



Llywodraeth Cymru
Welsh Government

Cod Ymarfer ar gyfer Lles Ceffylau

Cynnwys

Cyflwyniad	2
Dyletswydd Gofal	2
Adran 1: Amgylchedd	5
Adran 2: Deiet	10
Adran 3: Ymddygiad	17
Adran 4: Cwmnïaeth	18
Adran 5: Iechyd a Lles	19
Atodiad 1: Clymu	23
Atodiad 2: Y Gyfraith	25
Atodiad 3: Ffynonellau Gwybodaeth	29
Atodiad 4: Dull Adnabod Ceffylau a Phasbortau	30

Rhagymadrodd

O dan Ddeddf Lles Anifeiliaid 2006 (“y Ddeddf”), os ydych yn berchen ar anifail neu’n gyfrifol am anifail, mae dyletswydd gyfreithiol arnoch i wneud popeth rhesymol i sicrhau bod ei anghenion lles yn cael eu bodloni. Mae’r Cod yn esbonio’r hyn y mae angen i chi ei wneud i roi gofal at y safon sy’n ofynnol yn ôl y gyfraith. Os ydych yn rhiant neu’n warcheidwad plentyn sy’n iau na 16 mlwydd oed, chi sy’n gyfrifol am unrhyw anifail sydd yng ngofal y plentyn hwnnw.

Nid yw torri amodau’r cod hwn yn drosedd ynddo’i hun ond, os cewch eich erlyn am drosedd yn ymwneud â lles yn unol â’r Ddeddf, gallai’r llys ystyried i ba raddau rydych wedi cydymffurfio â’r cod wrth benderfynu a ydych wedi cyflawni trosedd neu beidio neu a ydych wedi gofalu am yr anifail at y safon ofynnol. Ni ddylech beri i anifail ddiodef yn ddiangen; gallai hyn fod yn drosedd difrifol o dan y Ddeddf.

Yn y lle cyntaf, dylai perchenogion/ceidwaid gysylltu â’u milfeddyg am gyngor ar iechyd eu hanifail. Cyfeirir yn y Cod at arbenigwyr gofal am anifeiliaid. Pobl yw’r rhain sydd, oherwydd eu profiad neu eu cymwysterau, yn gallu rhoi cyngor am les a rhai agweddau ar iechyd un neu fwy o fathau o anifeiliaid. Ymhlith yr enghreifftiau y mae gwyddonwyr ymddygiad anifeiliaid, nyrsys milfeddygol a sefydliadau lles penodol.

I gael rhagor o wybodaeth am Ddeddf Lles Anifeiliaid 2006 a gwybodaeth am eich cyfrifoldebau yn unol â’r Ddeddf, ewch i Atodiad 2 ar ddiwedd y Cod hwn. I weld ffynonellau eraill o wybodaeth, ewch i Atodiad 3.

Dylech fod yn ymwybodol bod y ddeddfwriaeth a ddyfynnir yn y Cod ac yn Atodiad 2 yn gywir adeg cyhoeddi’r ddogfen hon ond gallant newid wedi hynny.

Nid yw’r rhagymadrodd hwn yn rhan o’r Cod, ond y bwriad yw ei fod yn esbonio pwrpas y Cod a’i nodau cyffredinol. Yn yr un modd, nid yw Atodiad 2, sy’n tynnu sylw at y gofynion cyfreithiol perthnasol ac Atodiad 3, sy’n rhestru ffynonellau ychwanegol o wybodaeth, yn rhan o’r Cod ychwaith.

Cafwyd cymorth Rhwydwaith Lles Anifeiliaid Cymru wrth ddiweddarau’r Cod Ymarfer hwn. Mae Llywodraeth Cymru yn ddiolchgar i aelodau’r Rhwydwaith am eu hamser a’u hargymhellion arbenigol.

Cyflwyniad

Yn y Cod hwn, mae'r gair "ceffyl" yn cynnwys pob ceffyl domestig, merlen, asyn, a chroesrywiau rhyngddynt. Defnyddir y gair hwn yn y ddogfen drwyddi draw, ac eithrio pan fydd anghenion asynnod yn wahanol.

Mae bod yn berchen ar geffyl a gofalu am un yn gallu bod yn hwyl ac yn werth chweil, ond mae hefyd yn gyfrifoldeb mawr ac yn ymrwymiad o ran gofal ac yn ymrwymiad ariannol hirdymor. Chi sy'n rheoli ffordd o fyw eich ceffyl; eich cyfrifoldeb chi yw sicrhau bod anghenion eich ceffyl yn cael eu bodloni, beth bynnag yw'r amgylchiadau. Mae Deddf Lles Anifeiliaid 2006 yn mynnu bod yn rhaid i chi gymryd camau rhesymol i sicrhau:

- Bod ganddo amgylchedd addas i fyw ynddo.
- Ei fod yn cael deiet iach.
- Ei fod yn cael ymddwyn yn naturiol.
- Bod ganddo gwmni addas.
- Ei fod yn cael ei warchod rhag poen, dioddefaint, anaf ac afiechyd.

Mae'r rhain yn cael eu hegluro'n fwy manwl yn y Cod hwn. Am ragor o gyngor, mynnwch air â'ch milfeddyg neu arbenigwr cymwys. Mae rhagor o ffynonellau gwybodaeth wedi'u rhestru yn Atodiad 3.

Dyletswydd Gofal

O dan Ddeddf Lles Anifeiliaid 2006, mae cyfrifoldeb cyfreithiol ar berchnogion a cheidwaid anifeiliaid i ofalu am yr anifeiliaid y maent yn gyfrifol amdanynt, boed hynny'n barhaol neu dros dro. Felly, gallai person fod yn gyfrifol am anifail os yw'n berchen arno, neu os yw'n gofalu amdano, ond byddai gan y perchennog gyfrifoldeb parhaus am ei anifail hyd yn oed os oes rhywun arall yn gofalu

Mae pob anifail yn wahanol ac wrth i chi ddod i adnabod eich ceffyl, byddwch yn dod i adnabod ei ymddygiad arferol a dysgu sut olwg sydd arno fel arfer. Mae'n bwysig eich bod yn sylwi ar unrhyw newidiadau mewn ymddygiad, oherwydd gallai hyn awgrymu bod eich ceffyl mewn braw, yn sâl, neu fod ganddo anghenion sydd ddim yn cael eu bodloni mewn rhyw ffordd.

Mae'n bosibl y bydd gan geffyl sy'n cael ei drin gan filfeddyg anghenion arbennig neu ychwanegol a bennwyd gan y milfeddyg a bydd y rheini'n disodli gofynion y Cod hwn.

Mae'r gair "ceidwad" yn y Cod hwn yn golygu rhywun sy'n gofalu am yr anifail neu sy'n gyfrifol amdano, naill ai'n barhaol neu dros dro.

Mae'r Cod Ymarfer hwn yn cael ei gyhoeddi o dan adran 14 o Ddeddf Lles Anifeiliaid 2006 (y "Ddeddf"). Mae'r Cod Ymarfer hwn yn berthnasol i Gymru yn unig, a chaiff ei gyhoeddi gan Weinidogion Cymru. Mae'n dod i rym ar 12 Tachwedd 2018. Mae'n berthnasol i bob ceffyl y mae unigolyn yn gyfrifol amdano.

Eich cyfrifoldeb chi yw darllen y Cod Ymarfer i ddeall yn iawn beth yw anghenion lles eich ceffyl a beth sy'n ddisgwyliedig ohonoch yn llygad y gyfraith.

amdano. Rhiant neu warcheidwad plentyn o dan 16 mlwydd oed sy'n gyfrifol am unrhyw anifail y mae'r plentyn yn gofalu amdano. Mae hynny'n sicrhau mai oedolyn sydd fel arfer yn gyfrifol am anifail. Os bydd ceidwad yn gadael anifail yng ngofal rhywun arall, dyletswydd y ceidwad yw sicrhau bod y person hwnnw'n gymwys a bod ganddo'r awdurdod angenrheidiol i weithredu mewn argyfwng.

Mae bod yn gyfrifol am anifail yn cynnwys deall anghenion iechyd a lles penodol yr anifail a meddu ar yr wybodaeth a'r sgiliau priodol i ofalu amdano. Bydd gofyn i'r rheini sy'n gyfrifol am yr anifail gydymffurfio hefyd â'r ddeddfwriaeth, gwybod am y Codau Ymarfer priodol, a gwybod hefyd pryd i ofyn i berson cymwys am ei farn a'i help ac at bwy i droi e.e. pedolwr neu filfeddyg.

Ceir rhagor o wybodaeth am ddarpariaethau lles Deddf Lles Anifeiliaid 2006, a rhagor o fanylion am gyfrifoldebau ceidwad ceffyl, yn yr atodiadau i'r Cod hwn.

Ceir disgrifiad manwl o anghenion ceffylau yn y Cod hwn; fodd bynnag, mae'n bosibl y bydd gan geffyl unigol anghenion eraill sydd angen eu bodloni er mwyn sicrhau ei les. Bydd gan geffylau gwaith ofynion arbennig na fydd eu hangen ar geffylau anwes; dylai ceidwaid gadw'r anghenion ychwanegol hyn mewn cof. **Os nad yw ceidwad yn siŵr beth allai'r rhain fod, mae'n bwysig ei fod yn holi am gyngor gan filfeddyg neu arbenigwr mewn gofalu am anifeiliaid.** Gallwch gael cyngor penodol am les ceffyl cystadlu drwy ffynonellau sy'n gysylltiedig â'r gamp dan sylw.

Cyn prynu ceffyl neu ddod yn gyfrifol am ofalu amdano, mae llawer o bethau pwysig i'w hystyried:

- A yw'n syniad da eich bod yn prynu ceffyl, neu a ddylech chi ystyried opsiynau eraill megis benthyc ceffyl am gyfnod byr neu gyfnod hir? Mae cael benthyc ceffyl yn gallu bod o gymorth i ddarpar geidwaid ddeall yr ymrwymiad sydd ei angen a'r costau sy'n gysylltiedig â chadw ceffyl. Gall ceffyl fyw am gyn hired â 40 mlynedd felly mae'n ymrwymiad hirdymor.
- Faint mae'n costio i gadw ceffyl. Efallai bydd cost prynu ceffyl yn isel o'i gymharu â'r costau parhaus. Bydd y costau hyn yn amrywio, yn dibynnu ar anghenion y ceffyl unigol, ble mae'n cael ei gadw ac at ba ddefnydd. Yn ogystal â chostau beunyddiol,

bydd angen i chi hefyd ystyried costau porthi atodol, rhoi moddion llyngyr, yswiriant, ffioedd milfeddyg (yn cynnwys brechiadau rheolaidd, deintyddiaeth a chostau sy'n gysylltiedig â salwch neu anaf), pedoli, cyfarpar, cludiant a hyfforddiant ac yn y blaen. Dylech hefyd ystyried cost gofal diwedd oes, cost ewthanasia a/neu waredu'r anifail. **Dylai darpar geidwaid bwysio a mesur yr holl gostau cyn penderfynu a ydynt yn gallu fforddio ceffyl.**

- Mae'n bwysig dod o hyd i'r anifail iawn oherwydd gall hyn atal sawl problem yn y dyfodol. Mae'n bwysig dewis ceffyl â'r natur iawn, o'r brid iawn, sy'n gweddu i anghenion a gallu'r ceidwad. Bydd rhyw ac oed yr anifail yn effeithio ar sut y dylid magu'r ceffyl, ei gartrefu, ei fwydo a/neu ei weithio. Gofynnwch am gyngor cyn penderfynu. Cyn prynu ceffyl, mae'n syniad da rhoi cynnig ar sawl ceffyl gwahanol er mwyn gallu cymharu, a dylid gofyn am gyngor bob amser gan rywun sydd â phrofiad ym maes ceffylau. Cyn prynu, mae'n hanfodol rhoi cynnig ar geffyl ym mhob agwedd ar y dasg y disgwylir i'r ceffyl ei pherfformio, er enghraifft marchogaeth ysgafn, neidio a gwaith ar dir gwastad, ac mae'n syniad da rhoi cynnig ar geffylau dethol fwy nag unwaith. Argymhellir yn gryf bod milfeddyg annibynnol yn rhoi archwiliad i geffyl cyn i chi ei brynu.
- Dylai'r darpar geidwad ystyried sut ac ymhle y bydd y ceffyl yn cael ei gadw, gan gynnwys a ddylid cadw'r ceffyl mewn man lle mae yna geffylau eraill er mwyn iddo gael cwmnïaeth. Gall stablau hurio fod yn opsiwn os oes angen cymorth ar y ceidwad i wella'i sgiliau a'i wybodaeth.
- Dylid ystyried faint o amser y bydd angen ei dreulio yn gofalu am y ceffyl ac yn ei ymarfer.
- A oes gan y darpar geidwad y sgiliau a'r wybodaeth briodol? Os nad oes, dylent ystyried cael profiad gyda cheffylau cyn hynny drwy fynd i stablau marchogaeth neu wneud gwaith gwirfoddol.

- Mae angen i ddarpar geidwad ystyried cael cynlluniau wrth gefn hefyd, er enghraifft:
 - cael stablau a chludiant ar gyfer ceffylau (gan gynnwys ceffylau sy'n cael eu cadw ar laswellt) pe byddai angen triniaeth ar frys gan filfeddyg
 - cael cyfleusterau i ynysu'r ceffyl (fel na fydd yn dod i gysylltiad â cheffylau eraill) pe byddai angen gwneud hynny yn dilyn cyngor gan y milfeddyg
 - trefniadau eraill ar gyfer gofalu am geffyl os na fydd y ceidwad yn gallu gwneud hynny bellach am unrhyw reswm.
- Dylid adolygu'r trefniadau wrth gefn hyn os bydd unrhyw newid yn amgylchiadau'r ceidwad neu'r ceffyl.

Pan fydd darpar geidwad wedi penderfynu prynu ceffyl:

- Dylid ystyried yn ofalus oddi wrth bwy y dylid prynu'r ceffyl. Os bydd y ceffyl yn cael ei werthu drwy farchnad neu ddeliwr ceffylau, dylai'r ceidwad edrych yn ofalus ar delerau ac amodau'r gwerthiant a chael derbynneb wrth brynu.

- Rhaid i unrhyw geffyl a brynir neu a werthir gael pasbort ceffyl dilys (dogfen adnabod), sy'n cael ei roi gan Sefydliad Rhoi Pasboprtau¹. Mae'r llyfryn bach yn adnabod eich anifail drwy ei uchder a'i rywogaeth, ac yn nodi a oes modd defnyddio eich anifail ar gyfer bwyd i bobl ar ôl iddo farw. Mae pasbortau ceffyl yn ofyniad cyfreithiol. Dylid gwirio manylion y pasbort cyn prynu, yn enwedig y silwét (diagram o farciau a lliwiau) i sicrhau ei fod yn cyfateb i'r ceffyl ac, os yw'n bosibl, y microsglodyn i sicrhau ei fod yn cyfateb i'r pasbort. Gall y sefydliad sydd wedi darparu'r pasbort gadarnhau mai ef sydd wedi cyhoeddi'r pasbort. Mae rhestr o'r sefydliadau awdurdodedig ar gael ar wefan Llywodraeth Cymru.

¹ https://www.gov.uk/government/uploads/system/uploads/attachment_data/file/630882/pio-list-studbooks.pdf

Adran 1: Amgylchedd

1.1 Mae'r adran hon yn cynnig arweiniad ar ddarparu man addas i geffylau fyw.

Cysgod

1.2 Nid oes angen stabl neu do ar bob ceffyl. Mae gan rai bridiau mwy caled (fel ein merlod brodorol) gotiau trwchus ac maent yn gallu byw yn yr awyr agored gydol y flwyddyn, cyn belled â'u bod yn cael cysgod rhag y gwynt a haul yr haf a bod llawr sych, caled ar gael (e.e. os bydd angen triniaeth gan filfeddyg). Gall y cysgod fod yn naturiol (er enghraifft, coed neu berthi) neu wedi'i wneud gan ddyn. Ond, os nad yw'r ceffylau'n rhai mor wydn (e.e. ceffylau gwaed pur), os ydynt wedi'u clipio, yn ifanc iawn neu'n hen, efallai y bydd angen stabl, to neu gysgod arall arnynt i'w hamddiffyn rhag y glaw, y gwynt a thymreddau oer neu boeth iawn.

1.3 Daw asynnod o Affrica ac Asia. Nid ydynt yn hoff o law trwm gan nad yw eu cotiau'n dal dŵr yn iawn. Felly mae angen cysgod arnynt drwy'r amser a rhaid bod llawr caled, sych ar gael iddynt hefyd – nid yw cysgod naturiol yn ddigon.

Stablau/Adeiladau cadw anifeiliaid

1.4 Dylid ystyried lles y ceffyl bob amser wrth adeiladu neu ailwampio adeiladau i ddarparu llety i geffylau. Diogelwch a chysur y ceffylau fydd y prif bethau i'w hystyried, ynghyd â mynediad hwylus, golau, awyru a draeniad. Os nad yw o ddyluniad da, neu os nad yw'n cael ei gynnal a'i gadw'n dda, gall yr adeilad gyfrannu at ledaenu clefyd yn gyflym, gall achosi anafiadau a thanau. Dylai'r adeilad gael ei adeiladu i ymgorffori'r argymhellion ar gyfer diogelwch tân a geir yn y "Canllaw ar Ddiogelwch Tân mewn Sefydliadau Cadw Anifeiliaid a Stablau" gan yr Adran Llywodraeth Leol a Chymunedau. Mae'r canlynol yn berthnasol i bob adeilad cadw ceffylau gan gynnwys stablau unigol, stalau/corau ac ysguboriau sy'n dal sawl ceffyl.

- **Adeiladwaith:** Dylai adeiladau fod yn gryf eu hadeiladwaith, heb unrhyw arwynebau neu ddarnau o adeiladwaith amlwg a allai achosi niwed. Dylid gallu glanhau a diheintio pob arwyneb yn effeithiol. Os yw arwynebau'n cael eu trin, dylid defnyddio paent neu hylif pren diwenwyn.
- **Gosodiadau a ffitiadau:** ni ddylai gosodiadau a ffitiadau fel cylchoedd clymu, rheseli a chafnau dŵr fod ag ymylon miniog iddynt a dylid eu lleoli'n ofalus fel na all y ceffyl anafu'i hun, yn enwedig ei lygaid. Os defnyddir rhwyd wair, dylai gael ei gosod ar yr un uchder â phen y ceffyl er mwyn iddo allu bwydo'n gyfforddus heb i draed y ceffyl neu ei ffrwyn fynd yn sownd ynddi pan fydd yn wag.
- **Lloriau:** dylent fod yn weddol wastad, yn anodd llithro arnynt ac yn draenio'n dda, ac fel bod unrhyw wastraff stabl yn llifo oddi wrth y ceffyl.
- **Drysau:** dylent fod o leiaf 4 troedfedd (1.2 metr) o led ac ni ddylent agor tuag at i mewn. Dylai uchder y drws isaf alluogi'r ceffyl i edrych allan drosto a'i ben yn gyfforddus dros y drws. Dylid gallu cau'r drysau â bolltiau ar y rhan isaf a'r rhan uchaf. Wrth ddylunio stablau, dylid ystyried y prifwyntoedd i sicrhau bod yr awyru'n ddigonol gyda chylchrediad aer da, ond gan osgoi drafftiau gormodol.
- **Toeon:** dylent fod yn ddigon uchel i aer fedru cylchredeg yn rhwydd. Dylai fod o leiaf 60-90cm (2-3 troedfedd) o ofod clir rhwng blaen clustiau'r ceffyl yn ei osgo sefyll arferol a'r bargod.
- **Goleuni:** Rhaid wrth ddigon o olau yn y stabl i'r ceffyl allu gweld yn ddigonol ac i allu archwilio a thrin y ceffyl yn ddiogel; gallai hyn gynnwys golau cludadwy. Dylid rhoi ffitiadau diogelwch o amgylch bylbiau a switshys golau, a rhaid gosod y ceblau'n ddiogel allan o gyrraedd y ceffyl.

- **Ffenestri:** Ffenestri diogelwch neu Perspex (gyda bariau rhwng y ceffyl a'r gwydr) sydd orau. Dylai un ffenestr neu'r drws uchaf fod ar agor trwy'r amser fel arfer.
- **Mae angen i asynnod gael mynediad i gysgod bob amser:** Dylai llawr y cysgod, a'r ardal o'i gwmpas, fod yn galed ac yn draenio'n iawn. Dylid caniatáu oddeutu 4.5 metr sgwâr (50 troedfedd sgwâr) o le dan do i bob asyn, oddeutu 9 metr sgwâr (100 troedfedd sgwâr) i bâr.

1.5 Gan fod ceffylau'n amrywio gymaint o ran maint, mae'n anodd dweud beth yw lloc, ysgubor neu stabl delfrydol ei faint. Fodd bynnag, dylai fod gan bob ceffyl o leiaf ddigon o le i orwedd, codi'n rhwydd a throï o gwmpas yn gyfforddus. Dylai pob llwybr tramwy fod yn ddigon llydan i allu tywys y ceffylau'n ddiogel heibio i geffylau eraill. Mae Cymdeithas Ceffylau Prydain yn argymhell y meintiau sylfaenol canlynol ar gyfer stablau:

- Ceffylau – 3.65m x 3.65m (12tr x 12tr)
- Ceffylau mawr – 3.65m x 4.25m (12tr x 14tr)
- Merlod ac Asynnod – 3.05m x 3.05m (10tr x 10tr)
- Merlod mawr – 3.05m x 3.65m (10tr x 12tr)

Bydd ar gesyg cyfeb a chesyg ag ebol wrth droed angen rhagor o le. Dylai stâl ar gyfer geni ebol fod yn 4.27m wrth 4.27m (14ltr wrth 14ltr).

1.6 Gellir cadw grwpiau o geffylau gyda'i gilydd mewn ysguboriau ond dylid gofalu bod pob ceffyl yn cael digon o wair, bwyd a dŵr. Dylai fod ganddynt ddigon o le i symud yn rhwydd ynddo ac i bob ceffyl allu gorwedd yr un pryd. Dylid dewis grwpiau sy'n gallu cyd-fyw â'i gilydd. Dylai rhai anifeiliaid gael eu cadw ar wahân, fel ceffylau arbennig o ffyrnig, cesyg sydd ar fin geni, cesyg â'u hebolion gyda nhw, stalwyni ac eboleirch.

1.7 Bydd angen digon o ddeunydd gorwedd addas ym mhob adeilad sy'n dal ceffylau i gadw'r ceffylau'n gynnes, eu diogelu rhag anaf ac iddynt orwedd yn gyfforddus. Dylai'r deunydd gorwedd fod yn ddiwenwyn, heb lwch na llwydni, a bydd yn draenio'n rhwydd neu'n amsugno digon i gadw'r gwely'n sych a helpu i gadw'r aer yn ffres. Os yw matiau rwber yn cael eu defnyddio, argymhellir ychwanegu ychydig o wasarn arno i amsugno'r wrin. Pa fath bynnag o ddeunydd gorwedd a fydd yn cael ei ddefnyddio (e.e. gwellt, naddion, matiau rwber ac ati), dylid gofalu amdano a'i newid neu ei lanhau'n rheolaidd. Dylech hefyd ystyried sut i gael gwared ar wastraff o'r fath^{2,3}.

1.8 Mae tân bob amser yn berygl mewn stablau. Dylid gofyn i'r Swyddog Atal Tanau Lleol beth yw'r gofynion statudol. Dylai pob offer a gwasanaethau (unedau goleuo, diffoddyddion tân a larymau) gael eu cadw'n lân ac mewn cyflwr da a dylai swyddog cymwys eu harchwilio bob blwyddyn. Rhaid defnyddio trydanwr cymwys i osod a chynnal a chadw gosodiadau trydan ar y prif foltedd ynghyd â'u harchwilio a'u profi yn achlysurol, yn unol ag argraffiad diweddaraf rheoliadau weirio'r Sefydliad Peirianwyr Trydanol (IEE). Rhaid i'r weiers a'r offer fod allan o gyrraedd y ceffylau, rhaid eu hynysu'n drylwyr a'u diogelu rhag llygod a'u daearu'n gywir. Rhaid daearu pibellau metel a gwaith adeiladu o ddrur yn iawn. Gellir lleihau'r perygl o dân a thrydaneiddio trwy ddiogelu'r holl waith trydan â dyfais cerrynt gweddillol (RCD). Ni ddylid cadw hylif fflamadwy na deunydd llosgadwy ar gyfyl stabl lle mae ceffylau'n cael eu cadw. Dylai trawstiau a silffoedd eraill gael eu glanhau'n rheolaidd. Ni ddylai neb gael smygu yn y stabl a'r cyffiniau.

1.9 Ni ddylid rhoi clo clap ar ddrysau stablau a dylai fod modd rhyddhau ceffylau sy'n cael eu cadw mewn stabl yn gyflym pe bai yna dân neu argyfwng arall, gan ddilyn cynllun rhyddhau mewn argyfwng a fydd wedi'i lunio ymlaen llaw.

² <https://naturalresources.wales/?lang=cy>

³ <https://gov.wales/topics/environmentcountryside/ahw/animal-by-products/?skip=1&lang=cy>

Porfa

1.10 Fel arweiniad, er mwyn cynnal cyflwr y corff, dylai pob ceffyl gael o leiaf 0.4 i 0.6 hectar (erw i erw a hanner) o dir pori da os nad oes unrhyw fwyd ychwanegol yn cael ei roi iddo. Fodd bynnag, bydd hyn yn dibynnu ar gyflwr y tir, amser y flwyddyn, y math o geffyl a pha mor drylwyr y mae'r porfa'n cael ei rheoli. Gallai darn llai o dir wneud y tro os yw'r ceffyl dan do fel arfer a'r manau pori dim ond yn cael eu defnyddio yn awr ac yn y man.

1.11 Ar gyfer asynnod, argymhellir oddeutu hanner erw (0.2 hectar) o dir pori a/neu dir troi allan addas i bob asyn. Felly, bydd angen cae a chysgod o ryw un erw (0.4 hectar) ar ddau asyn.

1.12 Os yw anifeiliaid dros eu pwysau, neu os ydynt yn dioddef o glefyd sy'n gysylltiedig â bod yn ordew, fel laminitis, bydd angen cyfyngu ar ansawdd a maint y tir pori, a nifer yr oriau a dreulir yn pori. Felly, mae'n bosibl y bydd angen i anifeiliaid sydd dros eu pwysau gael eu rheoli mewn grŵp ar wahân i'r rheini sydd o'r pwysau iawn. Dylech ofyn i filfeddyg am gyngor.

1.13 Nid yw wastad yn bosibl nac yn ymarferol dod â cheffyl o gae neu borfa sy'n troi'n fwdlyd. Ond, mae'n hanfodol bod gan y ceffyl le cyfforddus a sych i orwedd a sefyll arno, ac i gael ei fwydo a chael dŵr arno.

1.14 Awgrymir cael rhaglen rheoli porfa dda er mwyn osgoi gorbori (gweler 1.10 uchod hefyd), er mwyn helpu i reoli llyngyr, sicrhau draeniad da a rheoli chwyn. Dylai hyn, er enghraifft, gynnwys casglu'r dom, cylchdroi'r ardaloedd pori a lle bo modd, mynd â'r ceffyl o'r cae pan fydd hi'n wlyb iawn rhag iddo sarnu'r tir (h.y. sathru'r tir yn fwd) ac achosi problemau iechyd.

1.15 Dylai'r ffensys fod yn ddigon cryf ac uchel i rwystro'r ceffyl rhag dianc (efallai y bydd angen ffens uwch ar farch) ac wrth eu dylunio, eu hadeiladu a'u cynnal, dylid gwneud yn siŵr nad oes perygl iddynt niweidio'r ceffyl ac nad oes unrhyw ran yn siarp. Dylai bylchau fod

yn rhwydd a diogel i geffylau fynd trwyddynt, a dylai giatiau gael eu cau'n sownd rhag anafu'r ceffyl a rhag iddo ddianc. Weithiau, bydd angen rhoi clo ar y giatiau. Ni ddylai weiren bigog gael ei defnyddio mewn cae gyda cheffylau ynddo. Gall ffensys fel weiren blaen a gwifren ddefaid, nad ydynt wedi'u dylunio'n bennaf ar gyfer ceffylau, achosi anaf.

1.16 At ei gilydd, mae Cymdeithas Ceffylau Prydain yn argymhell y dylai ffensys fod yn 1.24 metr (4 troedfedd) o uchder. Ond dyma argymhellion mwy penodol:

- Ceffylau – 1.08m i 1.38m (3tr 6" i 4tr 6")
- Asynnod – 1m i 1.3m (3tr 3" i 4tr 3")
- Rheilen isaf (yn y ddau achos) – 0.5m (1tr 6") uwchben y ddaear
- Meirch – 1.25m i 2m (4tr 1" i 6tr 5")

1.17 Efallai y bydd ar feirch/stalwyni angen ffens ddwbl a ffens drydan ar hyd top rheilen y padog. Byddai hynny'n ei rwystro rhag bod yn gas neu'n orgariadus â cheffylau mewn caeau gerllaw, yn ogystal â chadw'r march yn ei briod gae.

1.18 Wrth gynllunio, gosod a chynnal ffens drydan, ni ddylai achosi mwy nag eiliad o anesmwythyd i geffyl sy'n cyffwrdd â hi; dylai'r holl unedau pŵer fod wedi'u daearu'n briodol. Dylid profi ffensys trydan yn rheolaidd gan ddefnyddio'r cyfarpar priodol. Bydd angen cadw golwg ychwanegol ar geffylau sy'n cael eu cadw rhag crwydro gan ffens drydan nes eu bod yn dod yn gyfarwydd â hi. Gellir defnyddio tâp trydan a physt plastig i rannu cae dros dro ac mae'r rhain yn creu rhwystr mewnol effeithiol, ond ni ddylech eu defnyddio fel yr unig ffens derfyn.

1.19 Dylid gwneud yn siŵr nad oes dim byd peryglus na phlanhigion gwenwynig yn y caeau.

Planhigion Gwenwynig

1.20 Mae sawl planhigyn yn wenwynig i geffylau, gan gynnwys llysiâu'r gingroen, y sycamorwydden a mes. Mae rhestrau cynhwysfawr o blanhigion gwenwynig i'w gweld ar wefannau'r rhan fwyaf o sefydliadau ceffylau a lles. Ceir dolenni i'r gwefannau hyn yn Atodiad 3. Dylai ceidwaid fod yn gyfarwydd â'r planhigion hyn a gwneud yn siŵr bod y planhigion hyn (a'u torion) allan o gyrraedd ceffylau ar bob achlysur. Os ydy'r caeau'n ffinio â thai, mae'n bwysig gofalu nad yw ceffylau'n cael mynd at wastraff gardd gan gynnwys crafion llysiâu a thorion lawnt.

1.21 Mae llysiâu'r gingroen yn un o'r chwyn sy'n cael eu pennu yn Neddf Chwyn 1959 a chafodd y "Cod Ymarfer er mwyn Rhwystro a Rheoli Ymlediad Llysiâu'r Gingroen" ei gyhoeddi ym mis Tachwedd 2011 ac mae ar gael ar wefan Llywodraeth Cymru. Mae holl rywogaethau llysiâu'r gingroen (creulys ledlwyd, creulys y gors a chreulys Rhydychen sydd hefyd i'w cael yng Nghymru) yn wenwynig i geffylau a dylid eu codi a'u gwaredu'n ofalus ble bynnag y deuir ar eu traws. Mae llysiâu'r gingroen yn wenwynig i bobl hefyd gan mae'r gwenwynau'n gallu cael eu hamsugno drwy'r croen ac felly mae angen gwisgo menig i'w trin. Dylid cael gwared â holl rywogaethau llysiâu'r gingroen drwy eu llosgi, eu llosgi dan reolaeth neu eu claddu mewn safle tirlenwi. Ni ddylid gadael llysiâu'r gingroen lle gall ceffylau gael gafael arnynt oherwydd, unwaith y caiff y planhigyn ei dorri, mae'n fwy blasus ond mae'n dal yn wenwynig.

Clymu wrth Dennyn

1.22 Gellir diffinio clymu wrth dennyn fel proses a ddefnyddir i glymu anifail â chadwyn wrth angorfa neu bwynt canol er mwyn ei gadw o fewn ardal benodol. Nid yw clymu ceffyl wrth dennyn yn ffordd addas o reoli ceffyl gan ei fod yn atal y ceffyl rhag ymarfer ei gorff, chwilio am

fwyd a dŵr, dianc rhag cŵn a chwilio am gysgod rhag tywydd oer neu dwym. Mae perygl hefyd i'r ceffyl faglu ac anafu ei hun ar y cyfarpar clymu.

1.23 Gallai clymu ceffyl wrth dennyn fod yn ffordd dda o reoli'r anifail am gyfnod byr iawn yn ystod seibiant ar daith, i rwystro'r ceffyl rhag anafu ei hun neu bobl, tra bo trefniadau tymor hir priodol yn cael eu gwneud, neu am resymau meddygol pan fydd milfeddyg yn cynghori bod angen cyfyngu'r hyn mae'r ceffyl yn ei fwyta. Mae'r angen am oruchwyliaeth reolaidd yn hanfodol.

1.24 Mae rhagor o fanylion am yr amodau y dylid eu bodloni wrth glymu ceffylau ar gael yn Atodiad 1. Nid yw'r term 'clymu wrth dennyn' fel y'i defnyddir yn y Cod yn berthnasol i geffylau sy'n cael eu clymu mewn stâl (dull cyffredin a ddefnyddir i gadw ceffylau'r cafalri). Os yw ceffyl yn cael ei glymu mewn stâl, dylai gael ymarfer corff rheolaidd oni bai ei fod yn cael ei gadw fel hyn o dan gyngor milfeddyg (e.e. fel rhan o driniaeth i gyflwr orthopedig).

Rygiau a Chapanau

1.25 Ni fydd angen ryg ar bob ceffyl mewn tywydd cas gan fod gan rai bridiau caled gôt drwchus ac maent yn gallu byw allan mewn pob tywydd heb ryg trwy'r flwyddyn. Mae rhai o'r bridiau caled hyn yn hapusach heb ryg gan fod rygiau'n gallu crafu'r croen. Fodd bynnag, os nad yw'r ceffyl o frîd mor wydn, os yw wedi'i glipio neu'n oedrannus, efallai y bydd angen ryg arno i'w gadw'n gynnes ac yn sych mewn tywydd oer a gwlyb ac i'w amddiffyn rhag prfyfed. Bydd angen tynnu'r ryg pan fydd y tywydd yn gwella (yn enwedig y tymheredd).

1.26 Mae'n annhebygol iawn y bydd ar asynnod ifanc ac iach angen ryg, gan y dylai fod ganddynt stabl neu gysgod yn y cae bob amser. Ond, mae oerni'n effeithio'n fwy ar asynnod hen, gwael, y rheini sydd o dan eu pwysau neu sydd wedi'u clipio ac efallai y bydd angen ryg arnynt ar rai adegau o'r flwyddyn.

1.27 Dylai'r ryg a'r capan fod o'r maint a'r pwysau iawn i'r ceffyl ac yn addas i'r tywydd a dylent fod o'r math iawn (h.y. wedi'u dylunio fel eu bod yn addas at y diben y'u bwriadwyd), ac wedi eu gosod yn gywir fel nad ydynt yn crafu'r ceffyl, yn ei glwyfo nac yn codi'r blew. Dylai'r rygiau gael eu tynnu'n rheolaidd er mwyn gweld cyflwr corff y ceffyl a'i iechyd cyffredinol. Yn ddelfrydol, dylai hyn gael ei wneud bob dydd.

1.28 Dylai rygiau gael eu glanhau ac, os bydd angen, eu trwsio'n rheolaidd neu eu hail-drin fel ei bod yn dal glaw, a dylid sicrhau bod yr holl offer clymu'n gweithio'n iawn. Dylai fod ryg sbâr ar gael er mwyn gallu sychu ryg gwlyb iawn.

Cadw golwg

1.29 Dylid bwrw golwg ar geffyl sy'n cael ei gadw mewn cae o leiaf unwaith bob dydd os nad yn amlach. Dylid mynd i weld ceffyl mewn stabl neu geffylau sy'n cael eu cadw gyda cheffylau eraill mewn ysgubor o leiaf ddwywaith bob dydd, ac eto, yn amlach os oes modd. Dylid rhoi sylw arbennig i'w gerddediad, ei hwyl, ei draed, cyflwr ei gorff a'i archwaeth fel y gellir

gweld unrhyw arwydd o glefyd, anaf, salwch neu baraseit yn gyflym ac y gellir rhoi'r driniaeth briodol yn syth. Dylid hefyd ei archwilio'n fanylach yn rheolaidd er mwyn canfod unrhyw broblemau (e.e. anhwylder ar y croen) na fyddant o bosib yn amlwg o bell. Os yw ceffylau'n cael eu clymu wrth dennyn, mae'n bosibl y bydd angen eu harchwilio'n amlach.

1.30 Dylid crafu gwaelod carnau'r ceffylau bob dydd. Gan fod sawl peth yn gallu achosi cloffni, dylid mynd ati'n rheolaidd i archwilio'r coesau a'r carnau am arwyddion o glwyfau, anafiadau, pedolau llac, pethau sy'n sownd yn y carnau neu am unrhyw beth arall anarferol.

1.31 Heblaw am geffyl sydd allan yn pori nad yw ond yn gwneud gwaith ysgafn iawn, dylech ei gribo'n rheolaidd ond ddim yn ormodol (rhag codi'r olew sy'n amddiffyn y blew) i gadw'r gôt yn lân, yn ddi-glwyf ac yn ddi-baraseit ac i ganfod a yw rygiau, cyfrwyau a harneisiau wedi gwneud unrhyw niwed.

Adran 2: Deiet

2.1 Mae'r adran hon yn cynnig arweiniad ar ddarparu deiet addas i geffyl.

Dŵr

2.2 Mae'n hanfodol bod dŵr glân ffres ar gael i bob ceffyl heb gyfyngiad, neu o leiaf fod digon o ddŵr glân yn cael ei roi iddo'n aml ac yn rheolaidd gydol y dydd. Os ydych am ddibynnu ar ffynonellau dŵr naturiol, fel nentydd, rhaid iddynt fod yn lân, yn helaeth ac yn rhwydd mynd atynt. Ni ddylid defnyddio ffynonellau dŵr naturiol os oes perygl i'r ceffylau syrthio i mewn, cael eu dal yn sownd neu achosi niwed i'r amgylchedd yn y manau lle maent yn mynd at y dŵr. Bydd angen bod yn ofalus mewn tywydd twym neu rewlyd i gynnal y cyflenwad dŵr, er enghraifft, trwy dorri iâ yn rheolaidd pan fydd y tywydd yn oer neu drwy ddarparu mwy o ddŵr mewn tywydd twym.

2.3 Ar gyfartaledd, mae angen 20–40 litr (5–10 galwyn) o ddŵr ar geffyl bob dydd, ond mae hyn yn dibynnu ar bwysau corff y ceffyl. Efallai y bydd angen darparu dŵr ychwanegol ar ôl ymarfer corff, a hynny i geffylau â rhai cyflyrau iechyd, cesyg yng nghamau olaf eu beichiogrwydd a chesyg sy'n llaetha – dylid ymgynghori â milfeddyg os bydd angen. Mae angen mwy o ddŵr ar geffylau mewn stablau sy'n cael deiet yn cynnwys cyfran uwch o borthiant sych. Dylid darparu dŵr ffres mewn cynwysyddion glân addas e.e., bwcedi glân, cafnau dŵr neu drwy bowlenni yfed awtomatig. Dylid ail-lenwi cynwysyddion ddwywaith y dydd o leiaf, a dylid eu clymu'n sownd er mwyn eu hatal rhag troi drosodd.

2.4 Gofalwch fod cafnau dŵr yn sownd wrth eu sylfeini ar uchder priodol i ganiatáu i geffylau yfed ohonynt yn gyfforddus. Ni ddylai fod yn bosibl i geffylau stablad y dŵr neu dynnu'r cafn o'i le a'i droi drosodd. Ni ddylai fod corneli na darnau miniog arnynt, a rhowch orchudd am y tapiau. Dylid bwrw golwg rheolaidd ar gafnau awtomatig er mwyn gwneud yn siŵr

eu bod yn gweithio'n iawn. Glanhewch yr holl gynwysyddion dŵr yn drylwyr ac yn rheolaidd. Wrth osod y cafn, gofalwch na fydd modd i'r ceffyl gael ei ddal neu ei gornelu a mynd yn sownd mewn rhan ohono. Dylech daro golwg ar gafnau, gan gynnwys y rheini sy'n llenwi'n awtomatig, ac ar fwcedi o leiaf unwaith y dydd i sicrhau bod dŵr ar gael i'r ceffylau.

Bwyd

2.5 Ychydig o fwyd yn aml y mae ceffyl yn ei fwyta wrth reddf. Ei fwyd naturiol yw porfa, sy'n fwyd bras sy'n brin o ynni. Dylai ceffylau gael deiet cytbwys gyda llawer o ffibr ynddo, yn cynnwys naill ai porfa, gwair, gwywair neu ffugwair er mwyn atgynhyrchu mor agos â phosibl eu bwyd naturiol. Dylech roi deiet iddo sy'n adlewyrchu ei anghenion ac sy'n ei gadw mewn cyflwr da. Dylech ystyried ei oed, ei frîd, ei bwysau, ei gyflwr, ei iechyd a faint o waith y mae'n ei wneud.

2.6 Bydd asynnod, yn eu cynefin naturiol, yn pori, gan fwyta planhigion ffibrog fel coed prenaidd a llwyni gydol y dydd, ac yn cerdded cryn bellteroedd yn aml. Dylai gwellt barlys fod ar gael iddynt yn rhwydd, a gellid rhoi swm a reolir o wair iddynt hefyd, er mwyn cynnal eu cyflwr drwy gydol misoedd y gaeaf.

2.7 Os yw deiet ceffyl yn cael ei newid, mae'n bwysig bod hynny'n cael ei wneud yn raddol, dros gyfnod priodol. Mae hynny'n cynnwys symud i dir pori newydd, neu newid o bori bedair awr ar hugain y dydd i gael ei gadw mewn stabl a bwydo gwair iddo. Gall hyn helpu i atal problemau fel colig (poen yn yr abdomen), sy'n anhwylder cyffredin iawn mewn ceffylau ac sydd, yn aml, yn gysylltiedig â newidiadau i'r deiet ac arferion rheoli.

2.8 O gael porfa dda i'w phori, dylai gael digon o frasfwyd a mwynau; os nad oes gan y ceffyl borfa dda, efallai y bydd angen rhoi bwyd ychwanegol iddo. Un ffordd o rwystro'ch ceffyl

rhag pori mewn ardaloedd mawr o dir pori yw rhannu'r cae yn rhannau llai/caeau bychan gan ddefnyddio ffensys.

2.9 Gofalwch fod unrhyw fwyd sydd wedi'i gywain (gwair, gwywair ac ati) o safon uchel; dylai fod yn lân (heb bridd, sbwriel na phlanhigion gwenwynig), dylai aroglu'n ffres a bod heb lwch na llwydni. Cyn belled â bod y llawr yn rhesymol o lân, mae'n syniad da ei fwydo ar y llawr gan fod hynny'n dda i iechyd anadlu'r ceffyl. Mae'n golygu hefyd fod y ceffyl yn bwydo fel pe bai'n pori.

2.10 Ni ddylai'r dwysfwyd (nid yw hynny'n cynnwys bwyd fel tsiaff a betys siwgr), a roddir yn ychwanegol at y borfa y mae'n ei bori neu borthiant tebyg mae'n ei gael, fod yn ddim mwy na'r hyn sydd ei angen ar y ceffyl er mwyn bodloni gofynion egni'r ceffyl mewn ymateb i'r gwaith mae'n ei wneud. Dylech gymysgu'r bwyd yn dda a'i baratoi o'r newydd. Peidiwch â gwneud i geffyl weithio'n galed neu'n gyflym ar stumog lawn.

2.11 Mae'n bwysig eich bod yn prosesu'r bwyd yn iawn, ei gadw mewn cynwysyddion sy'n cadw fermin allan, a'i drin yn ofalus rhag iddo ddifetha a cholli'i werth o ran maeth. Dylid cadw'r cynwysyddion bwyd a'r offer bwydo'n lân. Ni ddylech roi bwyd sydd wedi'i lygru neu sydd wedi troi neu wedi llwydo i geffylau, a dylech ei daflu bob dydd.

2.12 Ar gyfer grŵp o geffylau mewn sgubor, dylai fod lle bwydo ar gyfer pob ceffyl, ac un lle ychwanegol (oni bai eich bod yn defnyddio porthwr y gall sawl anifail ei ddefnyddio ar yr un pryd, er enghraifft, porthwr 'cerrig beddi' sydd wedi'i ddylunio'n benodol i fwy nag un anifail fwyta ohono ac i leihau cystadleuaeth am fwyd). Gofalwch fod hyd dau geffyl o led rhwng pob man bwydo rhag i'r ceffylau anafu'u hunain wrth gystadlu am fwyd.

2.13 Cadwch olwg ar bwysau a chyflwr y ceffylau er mwyn osgoi problemau lles.

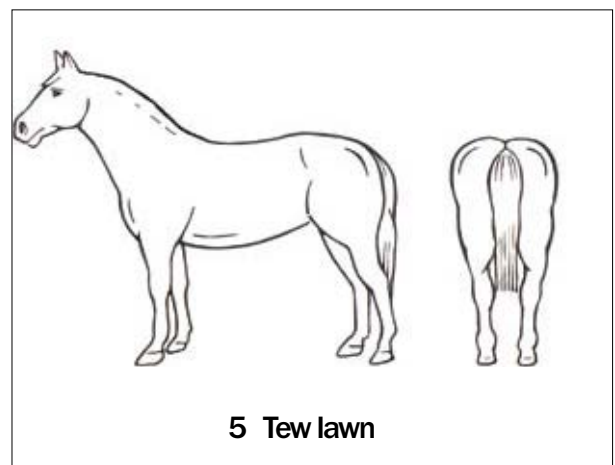
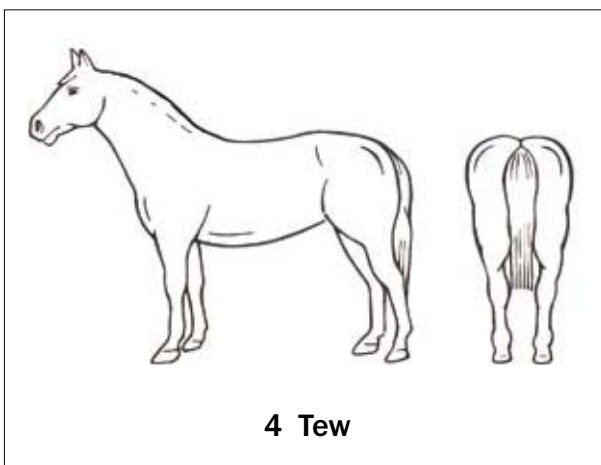
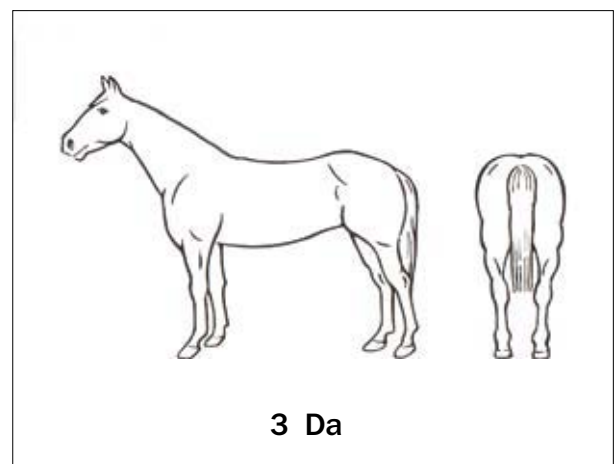
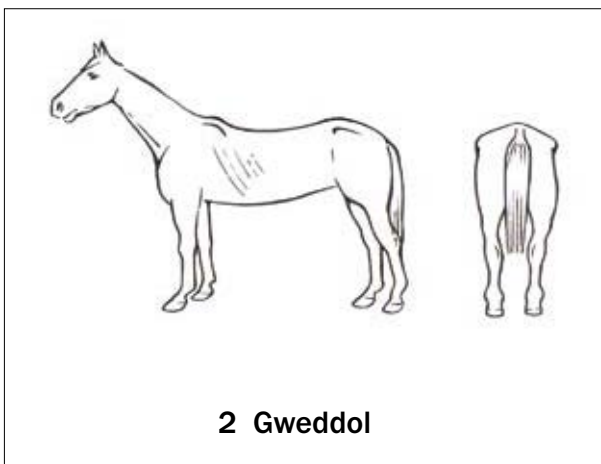
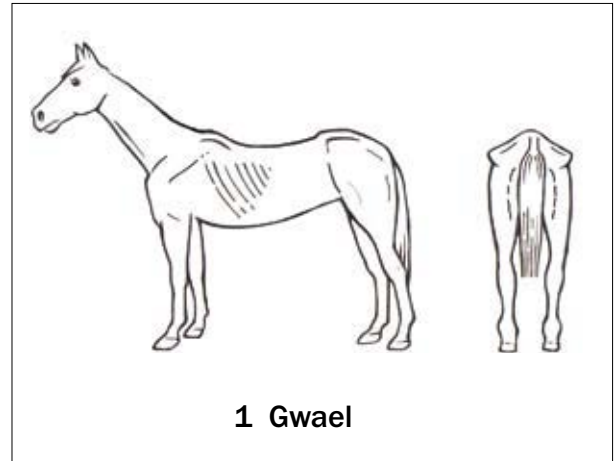
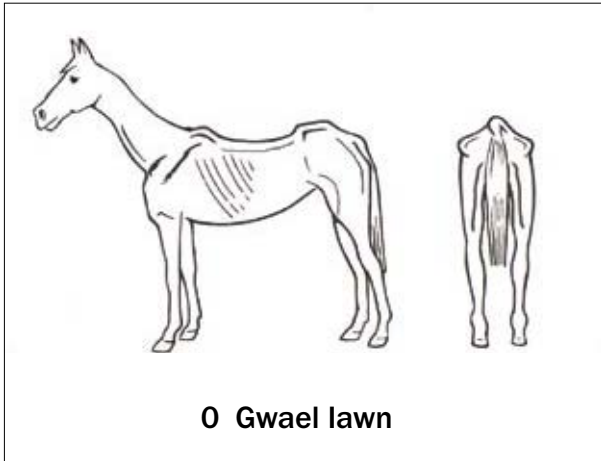
Dylid newid y bwyd yn ôl yr angen i anifeiliaid sy'n mynd yn rhy dew neu'n rhy denau.

Mae'n bwysig wrth ei fwydo eich bod yn trin pob ceffyl fel unigolyn a'ch bod yn paratoi deiet sy'n bodloni ei ofynion.

Sylwer: Pan fo siâp a maint ceffylau'n newid, argymhellir bod y gyfrwyaeth yn cael ei harchwilio gan gyfrwywr cymwysedig sydd wedi cofrestru gyda Chymdeithas y Meistr Gyfrwywr. Os yw cyflwr ceffylau'n newid, gall hynny effeithio ar y ffit ac felly ar eu lles ac ar ba mor gyfforddus ydynt wrth gael eu marchogaeth neu eu gyrru.

2.14 Mae gordewdra yn broblem lles cyffredin a difrifol mewn ceffylau. Mae gordewdra a rhai ffactorau o ran deiet a metaboledd ymhlith y ffactorau risg ar gyfer laminitis – clefyd poenus a gwanychol sy'n effeithio ar draed ceffylau. Mae anifeiliaid tew mewn mwy o berygl o ddatblygu laminitis nag anifeiliaid sy'n cynnal pwysau iach. Mae'r lefel uchel o egni mewn glaswellt irlas (e.e. yn ystod tyfiant o laswellt yn ystod y gwanwyn neu'r hydref) yn beryglus i anifeiliaid chwannog, ac efallai y bydd angen cyfyngu ar eu pori. Os oes ar geidwaid angen arweiniad manylach ar laminitis a sut mae rheoli anifeiliaid chwannog yn gywir, dylent gysylltu â'u milfeddyg. Gall y diagramau isod ar Sgorio Cyflwr Corff fod o gymorth i chi os ydych yn gofidio am gyflwr ceffyl neu asyn. Os oes angen rhagor o arweiniad arnoch, dylech gysylltu â'ch milfeddyg.

Sgorio Cyflwr Corff – Ceffylau



Sgorio Cyflwr Corff – Ceffylau

Sgôr Cyflwr	Pelfis	Cefn ac Asennau	Gwddf
0 Gwael iawn	Onglog, croen yn dynn. Ffolen wedi sigo llawer. Ceudod dwfn o dan y gynffon.	Croen yn dynn dros yr asennau. Asgwrn cefn amlwg iawn a main.	Gwar cul ac amlwg. Cul a llac yn y gwaelod.
1 Gwael	Pelfis a chrwper amlwg. Ffolen wedi sigo ond y croen yn ystwyth. Ceudod mawr o dan y gynffon.	Hawdd gweld yr asennau. Asgwrn cefn amlwg a chroen wedi sigo ar y naill ochr.	Gwar cul, gwaelod cul a llac.
2 Gweddol	Y ffolen yn wastad y naill ochr i'r asgwrn cefn. Y crwper yn bendant iawn, rhywfaint o floneg. Mymryn o geudod o dan y gynffon.	Gellir gweld yr asennau. Yr asgwrn cefn wedi'i orchuddio ond gellir teimlo'r meingefn.	Cul ond cadarn.
3 Da	Wedi'i orchuddio â bloneg ac yn grwn. Dim rhigol. Hawdd teimlo'r pelfis.	Asennau wedi'u gorchuddio, a gellir eu teimlo. Dim rhigol ar hyd y cefn. Yr asgwrn cefn wedi'i orchuddio'n dda ond gellir teimlo'r meingefn.	Dim gwrym (ac eithrio ymysg meirch). Gwddf cadarn.
4 Tew	Rhigol wrth fôn y gynffon. Bloneg yn gorchuddio'r pelfis. Angen pwyso'n gadarn i deimlo.	Asennau wedi'u gorchuddio'n dda – angen pwyso i'w teimlo.	Mymryn o wrym. Llydan a chadarn.
5 Tew iawn	Rhigol ddofn wrth fôn y gynffon. Croen wedi chwyddo. Y pelfis wedi'i gladdu, ni ellir ei deimlo.	Asennau wedi'u claddu, ni ellir eu teimlo. Rhigol ddofn ar hyd y cefn. Y cefn yn llydan a gwastad.	Gwrym amlwg, yn llydan a chadarn. Torch o floneg.

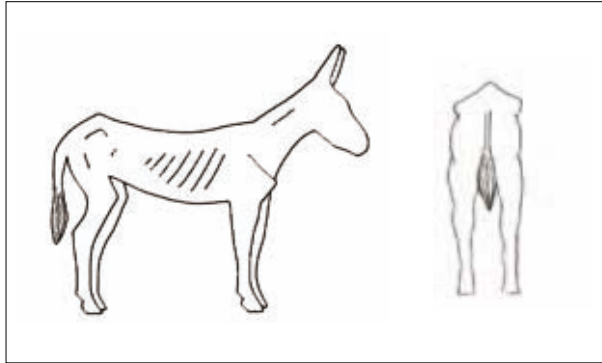
(Yn seiliedig ar Ddull Carroll a Huntingdon)

Hawfrait NEWC 2003

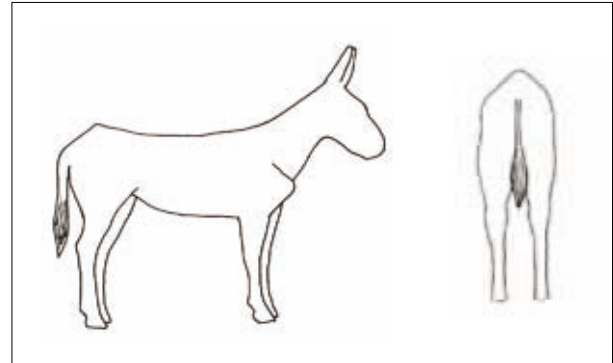
I gael sgôr ar gyfer y corff, sgoriwch y pelfis yn gyntaf, yna addaswch fesul hanner pwynt os yw bwynt neu ragor yn wahanol yn y cefn neu'r gwddf.

Sgorio Cyflwr Corff – Asynnod


Atgynhyrchwyd â chaniatâd y Noddfa Asynnod



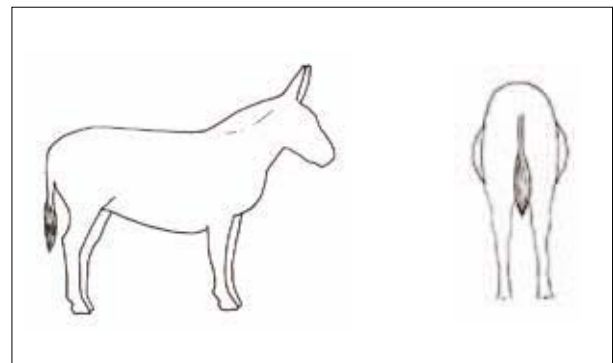
1 Gwael




2 Gweddol



3 Delfrydol



4 Tew



5 Gordew

© Hawfrait NEWC Ebrill 2005

Gallai'r dyddodion braster fod wedi'u dosbarthu'n anghyson, yn enwedig dros y gwddf a'r rhan ôl. Gallai rhai dyddodion braster wrthsefyll ac aros os yw'r anifail yn colli pwysau, a gallent galcheiddio (caledu). Dylid asesu pob rhan yn ofalus, a'u cyfuno er mwyn cael sgôr cyffredinol.

Sgorio Cyflwr Corff – Asynnod

Sgôr Cyflwr	Gwddf ac Ysgwyddau	Gwar	Asennau a Bol	Cefn a Lwynau	Rhan Ôl
Gwael	Y gwddf yn denau, mae'n hawdd teimlo pob asgwrn. Mae'r gwddf yn cwrdd â'r ysgwydd yn sydyn. Hawdd teimlo esgyrn yr ysgwydd. Onglog.	Meingefn y gwar yn amlwg, ac mae'n hawdd ei deimlo.	Gellir gweld yr asennau o bell, ac mae'n hawdd eu teimlo. Y bol wedi'i guddio.	Yr asgwrn cefn yn amlwg, mae'n hawdd teimlo cnapiau'r asgwrn cefn a'r cnapiau ar draws.	Mae'n hawdd gweld a theimlo esgyrn y glun (esgyrn y gar a'r coesau). Fawr o orchudd cyhyrau. Gall fod ceudod o dan y gynffon.
Gweddol	Rhywfaint o ddatblygiad cyhyrau dros yr esgyrn. Mymryn o bellter lle mae'r gwddf yn cwrdd â'r ysgwydd.	Rhywfaint o orchudd dros war y cefn. Gellir teimlo cnapiau'r asgwrn cefn ond nid ydynt yn amlwg.	Nid oes modd gweld yr asennau ond mae'n hawdd eu teimlo.	Gellir teimlo cnapiau'r asgwrn cefn a'r cnapiau ar draws drwy bwysu'n ysgafn. Datblygiad cyhyrau gwael bob ochr i'r llinell ganol.	Fawr o orchudd cyhyrau ar y rhan ôl. Hawdd teimlo esgyrn y glun.
Delfrydol	Datblygiad cyhyrau da. Gellir teimlo'r esgyrn o dan orchudd ysgafn o gyhyrau/ bloneg. Y gwddf yn llifo'n llyfn i'r ysgwydd, sy'n grwn.	Gorchudd da o gyhyrau/ floneg dros cnapiau'r asgwrn cefn. Y gwar yn llifo'n llyfn i'r cefn.	Haen ysgafn o floneg/ cyhyrau'n gorchuddio'r asennau. Gellir teimlo'r asennau drwy bwysu'n ysgafn. Y bol yn gadarn, gyda ffyrfer cyhyrau da ac amlinelliad gweddol wastad.	Ni ellir teimlo cnapiau unigol yr asgwrn cefn na'r cnapiau ar draws. Datblygiad y cyhyrau'n dda y naill ochr i'r llinell ganol.	Gorchudd da o gyhyrau yn y rhan ôl. Esgyryn y glun i'w gweld yn grwn. Gellir eu teimlo drwy bwysu'n ysgafn.

Sgôr Cyflwr	Gwddf ac Ysgwyddau	Gwar	Asennau a Bol	Cefn a Lwynau	Rhan Ôl
Tew	Gwddf yn drwchus, gwrym yn galed, yr ysgwydd wedi'i gorchuddio â haen gyson o fraster.	Gwar yn llydan. Gellir teimlo'r esgyrn drwy bwysu'n gadarn.	Dim ond drwy bwysu'n gadarn y gellir teimlo'r asennau ar y cefn. Haws teimlo asennau'r bol. Gormod o fol.	Dim ond drwy bwysu'n gadarn y gellir teimlo cnapiau'r asgwrn cefn a'r cnapiau ar draws. Mymryn o grych ar hyd y llinell ganol.	Rhan ôl yn grwn. Dim ond drwy bwysu'n gadarn y gellir teimlo'r esgyrn. Dyddodion brawster wedi'u lleoli'n gyson.
Gordew	Y gwddf yn drwchus, y gwrym yn taflu allan â bloneg, a gallai syrthio i un ochr. Yr ysgwydd yn grwn a bloneg yn taflu allan.	Gwar yn llydan. Ni ellir teimlo'r esgyrn.	Dyddodion braster mawr, ac anghyson yn aml, yn gorchuddio'r asennau ar yr agweddau'r cefn a'r agweddau fentrol. Ni ellir cyffwrdd yr asennau. Y bol yn hongian o ran trwch a dyfnder.	Y cefn yn llydan. Ni ellir teimlo cnapiau'r asgwrn cefn na'r cnapiau ar draws. Crychau dwfn ar hyd y llinell ganol. Bloneg yn taflu allan bob ochr.	Ni ellir teimlo esgyrn y glun. Gallai bloneg fod yn hongian drosodd y naill ochr i fôn y gynffon. Bloneg yn aml yn anghyson ac yn taflu allan.

Gellir rhoi hanner sgôr os yw asynnod rhwng un sgôr a'r llall. Gall fod yn anodd rhoi sgôr i asynnod oedrannus am nad oes ffyrfer a thrwch i'r cyhyrau. Mae hynny'n golygu bod yr anifail yn edrych yn deneuach ar hyd ei gefn a bod ei fol yn is. Er hynny, gall ei gyflwr cyffredinol fod yn rhesymol.

Adran 3: Ymddygiad

3.1 Mae'r adran hon yn cynnig arweiniad ar ymddygiad ceffylau. Mae'n bwysig bod y ceidwaid yn deall ymddygiad penodol y rhywogaeth o dan sylw, boed yn geffyl, yn asyn neu'n ful, er mwyn adnabod a deall anghenion eu hanifail unigol nhw.

Ymarfer corff

3.2 Mae angen ymarfer corff neu'r rhyddid i ymarfer corff ar bob ceffyl a merlyn, a bydd angen i'r ceidwad roi amser ac ymdrech i sicrhau hynny. Dylai pob ceffyl sy'n cael ei gadw mewn stabl gael ymarfer mewn cae neu gael lle i gael ymarfer bob dydd, oni bai bod milfeddyg wedi rhoi cyngor gwahanol. Os nad oes modd i geffyl fynd allan, rhaid rhoi ymarfer dyddiol priodol iddo a/neu arwain ceffyl allan i bori.

3.3 Dylai lefel y gwaith y disgwylir i geffyl ei wneud gynyddu'n raddol ac yn gyson, dros gyfnod priodol. Ar gyfer ceffylau sydd dros eu pwysau, mae rhaglen o ymarfer dyddiol yn bwysig, a hynny ar y cyd â newidiadau i'w ddeiet, er mwyn colli pwysau. Ni ddylai'r un ceffyl ymarfer y tu hwnt i'w allu. Dylid ystyried oedran, cydffurfiad, iechyd a ffitrwydd y ceffyl. Dylid cael cyngor rhywun proffesiynol, megis milfeddyg, am hyn.

Hyfforddiant

3.4 Dylai'r hyfforddiant ystyried y ceffyl a'i les. Dylai ceidwaid a marchogwyr fod yn ymwybodol mai proses raddol yw hyfforddi, ac nad oes atebion cyflym. Dylid osgoi defnyddio cymhorthion hyfforddi, ac ni ddylid eu defnyddio ond fel dewis olaf o dan oruchwyliaeth rhywun profiadol.

3.5 Mae hyfforddi'n cyfeirio at y ffyrdd y gellir dysgu ceffyl i ymddwyn a pherfformio mewn ffordd benodol yn ôl yr hyn y disgwylwdd iddo'i wneud. Bydd angen hyfforddi'r rhan fwyaf o geffylau mewn rhyw ffordd neu'i gilydd, naill ai i gael eu harwain a'u trin, eu marchogaeth neu eu gyrru mewn harnais. Pobl brofiadol

yn unig ddylai fynd ati i hyfforddi, a hynny mewn lle diogel a phriodol. Mae diogelwch y ceffyl, a'r sawl sy'n ei drin, yn hollbwysig. Dylai'r ceidwad gofio y bydd y cysylltiad rhyngddo a'r ceffyl o ddydd i ddydd yn cyfrannu at yr hyfforddiant hefyd a dylid gofalu peidio â datblygu ymddygiad gwael.

3.6 Mae ceffylau'n dysgu drwy gael eu gwobrwyo ac ailadrodd, felly mae'n bwysig eu bod yn cael eu gwobrwyo am eu hymddygiad mewn modd a fydd yn eu hannog i ailadrodd hynny. Mae dulliau hyfforddi negyddol neu lym yn annerbyniol ac yn wrthgynhyrchol. Nid yw ceffylau'n deall pa ymddygiad i'w arddangos nes iddynt gael eu dysgu. Mae'r rhan fwyaf o'r achosion o ymddygiad problemus neu ddigroeso mewn ceffylau yn deillio o boen, ofn neu o fod wedi'u trin yn anghywir. Dylid gofyn i filfeddyg, gwyddonydd ymddygiad neu hyfforddwr cymwys am gyngor am ddatrys ymddygiad neu nodweddion annymunol. Gallwch hefyd ofyn am gyngor oddi wrth ffitiwr cyfrwyau sydd wedi'i gofrestru gyda Chymdeithas y Meistr Gyfrwywyr oherwydd bod cyfrwyau nad ydynt yn ffittio'n iawn yn achosi cryn anesmwythyd sydd hefyd yn arwain at ymddygiad annymunol.

Trin ac Atal

3.7 Mae achosi unrhyw ddiodefaint diangen i anifal yn drosedd, felly dylai unrhyw gamau disgyblu fod yn briodol, yn amserol, yn rhesymol ac yn gymesur. Rhaid i unrhyw ddull ataliol a ddefnyddir i reoli neu drin ceffyl fod y dull mwyaf addfwyn a mwyaf effeithiol, a dim ond person cymwys ddylai ei roi, a hynny am y cyfnod byrraf posibl. Dim ond milfeddyg sy'n cael rhagnodi cyffuriau tawelu, a hynny ar gyfer ceffyl sydd yn ei ofal.

3.8 Er y gall manau bach wedi'u hamgáu ac offer fel corlannau crwn fod yn ddefnyddiol wrth drin neu hyfforddi ceffylau, ni ddylid eu defnyddio i gadw ceffylau am gyfnodau hir ac ni ddylid eu defnyddio er mwyn disgyblu.

Adran 4: Cwmnïaeth

4.1 Mae'r adran hon yn rhoi arweiniad ar ddarparu cwmnïaeth addas i geffyl.

Ymddygiad Cymdeithasol

4.2 Anifeiliaid heidiol yw ceffylau, ac mae'n well ganddynt fyw mewn grwpiau cymdeithasol gyda cheffylau eraill. Yn ddelfrydol, dylen nhw gael cymdeithasu â cheffylau eraill, ond os nad yw hynny'n bosibl, gellir defnyddio anifeiliaid eraill i roi cwmnïaeth iddynt. Os yw ceffylau'n cael eu cadw ar eu pen eu hunain, er nad yw hynny'n rhywbeth a ddymunir, bydd angen i'r ceidwad gynnig symbyliad amgylcheddol priodol.

4.3 Mae angen cwmnïaeth ar asynnod yn arbennig. Maen nhw'n cymryd at asynnod eraill, ond hefyd at geffylau a mulod. Gall asynnod glafychu os ydyn nhw'n cael eu gwahanu oddi wrth eu cwmnïaeth.

4.4 Dylid diwallu anghenion unigol ceffylau, hyd yn oed os ydynt yn cael eu cadw mewn grŵp. Bydd ceffylau sy'n cael eu cadw mewn grŵp yn datblygu hierarchiaeth. Mae'n bwysig darparu'r lle, y bwyd a'r dŵr priodol er mwyn sicrhau bod y rhai sy'n is yn yr hierarchiaeth yn cael y bwyd a'r dŵr sydd eu hangen arnynt.

4.5 Mae'n bwysig bod ceidwaid yn sylwi os oes unrhyw geffylau mewn grŵp yn anghymarus, neu os oes sefyllfa o'r fath yn datblygu am ba reswm bynnag. Mae angen gwneud hynny er mwyn diogelu iechyd, diogelwch a lles ceffylau yn y grŵp a'r bobl sy'n eu trin.

4.6 Fel rheol gyffredinol, po fwyaf o geffylau sy'n cael eu cadw, mwyaf yr amser, yr ymdrech a'r adnoddau sydd eu hangen i ddiogelu eu lles. Mae maint y grŵp yn bwysig hefyd; mae unigolion mewn grwpiau mwy o faint yn debygol o wynebu mwy o gystadleuaeth am fwyd a dŵr, lloches a statws cymdeithasol.

4.7 Wrth ffurfio grwpiau newydd, neu gyflwyno anifail newydd i grŵp sy'n bodoli eisoes, dylid cofio lleihau straen ac atal ymladd. Gellir lleihau'r risg drwy ddarparu mwy o le i bob un neu drwy gorlannu anifail newydd yn agos i'r grŵp am ychydig o amser. Hefyd, mae tynnu pedolau ôl pob anifail wrth gyflwyno anifail newydd yn gallu lleihau'r risg o anaf o ganlyniad i gicio.

4.8 Mae'n arbennig o bwysig gwahanu anifeiliaid anghymarus; ni ddylid cymysgu ceffylau ymosodol gyda rhai eraill. Efallai y bydd angen cadw meirch cyfan (ifanc a llawndwf) a meirch sydd â'u ceilliau heb gwmpo neu geffyl sydd heb ei sbaddu'n llwyr ar wahân oddi wrth gesyg er mwyn atal bridio heb reolaeth. Efallai y bydd angen i gesyg cyfeb trwm neu gesyg sydd ag ebol wrth droed gael eu gwahanu dros dro oddi wrth geffylau eraill. Er nad yw cadw ceffylau ar eu pen eu hunain yn ddelfrydol, rhaid cofio, os gwneir hynny, eu bod yn cael math priodol arall o symbyliad amgylcheddol.

Adran 5: Iechyd

5.1 Mae'r adran hon yn cynnig arweiniad ynghylch iechyd ceffyl, a'r angen i'w amddiffyn rhag poen, dioddefaint a chlefydau. Mae'n bwysig bod y ceidwaid yn deall anghenion iechyd penodol y rhywogaeth o dan sylw, boed yn geffyl, yn asyn neu'n ful, er mwyn adnabod a deal anghenion eu hanifail unigol nhw.

5.2 Dylai pawb sy'n gyfrifol am oruchwylio ceffylau allu adnabod arwyddion clefydau a gwybod sut i roi cymorth cyntaf sylfaenol i geffyl. Mae hefyd yn hanfodol bod perchnogion yn gallu cael gafael ar filfeddyg i roi diagnosis neu drin unrhyw salwch, anaf neu glefyd, a bod eu manylion cyswllt ar gael yn hawdd, gan gynnwys manylion y tu allan i oriau. Dylech roi pasbort y ceffyl i'r milfeddyg pan fydd yn cael ei drin.

5.3 Dylai ceidwaid ceffylau fod yn gyfarwydd ag ymddygiad naturiol eu ceffylau, a gallu adnabod arwyddion a allai ddangos iechyd gwael. Gall y rhain gynnwys:

- newidiadau mewn ymarweddiad neu ymddygiad
- newidiadau mewn archwaeth (am fwyd a dŵr)
- arwyddion o boen neu gloffni (symud mewn ffordd nad yw'n normal, yn gyndyn o symud; yn pystylad)
- anafiadau
- colli neu fagu pwysau yn annisgwyl a newidiadau i gyflwr y gôt
- newidiadau i dymheredd y corff, pwls, cyfradd anadlu a
- newidiadau i dail a throeth.

5.4 Rhaid gweithredu ar unwaith pan fydd ceffyl yn mynd yn wael. Dylid gofyn am gyngor milfeddygol pan fydd ceffyl yn ymddangos fel ei fod yn sâl, mewn poen, wedi'i anafu neu wedi cael braw. Dylid dilyn unrhyw gyngor gan y milfeddyg yn drylwyr.

Gofal Iechyd Cyffredin

5.5 Dylai ceidwaid sicrhau bod ganddynt raglen rheoli parasitiaid (llyngyr) ar waith. Gall milfeddygon ddarparu cyngor ynghylch y math o driniaeth atal llyngyr y dylid ei defnyddio a sut i'w defnyddio, a gallai hynny fod yn seiliedig ar gyfrif wyau llyngyr mewn carthion. Mae rheoli porfa yn ofalus, gan gynnwys cylchdroi'r pori a chasglu tail, yn rhan bwysig o raglen rheoli parasitiaid. Gall defnyddio cynnyrch rheoli parasitiaid mewn modd amhriodol gyfrannu at ymwrthedd cyffuriau.

5.6 Pan fydd grwpiau o geffylau'n cael eu cadw gyda'i gilydd, mae rhaglenni parasitiaid fwyaf effeithiol pan fydd yr holl geffylau'n cael eu rheoli fel rhan o'r un rhaglen.

5.7 Mae ceffylau'n agored iawn i detanws, a dylid eu brechu yn erbyn y cyflwr hwn a all fod yn angheuol. Dylid trafod a chytuno ar raglen frechu â milfeddyg cyn ei rhoi ar waith.

5.8 Mae dannedd ceffylau yn torri trwodd ac yn treulio'n barhaus drwy gydol eu bywydau, ac felly maent yn newid o hyd. Bydd angen llyfnu eu dannedd o leiaf unwaith y flwyddyn. Gall arwyddion o glefyd deintyddol gynnwys cnoi bwyd yn annormal, ymateb yn annormal i'r ffrwyn, gollwng bwyd wedi'i hanner ei gnoi, a chyflwr y dannedd yn gwaethygu. Fodd bynnag, nid yw'r rhan fwyaf o geffylau sydd â chlefyd deintyddol yn dangos unrhyw arwyddion allanol o gwbl. O ganlyniad i hyn, dylai ceidwaid ddod yn gyfarwydd â deintiad normal eu ceffyl a dysgu sut mae archwilio cegau eu ceffylau yn rheolaidd. Dylai dannedd a cheudod ceg y ceffyl gael eu harchwilio gan filfeddyg o leiaf unwaith y flwyddyn. Dim ond milfeddyg sy'n gymwys i ddiagnosis clefydau deintyddol a chlefydau'r geg, a dylai cyflyrau o'r fath gael eu trin naill ai gan filfeddyg, neu gan ddeintydd ceffylau o dan wiliadwriaeth y milfeddyg.

5.9 Mae gofal traed priodol yn rhan allweddol o hwsmonaeth y ceffyl. Mae carnau ceffylau'n tyfu'n barhaus ac mae'n bwysig bod eu traed yn cael eu harchwilio'n rheolaidd. Pan fydd angen tocio'r carnau, dylai hynny gael ei wneud gan unigolyn cymwys. Ni ddylid disgwyl i geffyl weithio mwy na'r hyn y gall y carnau ei gynnal, pa un ai a oes ganddo bedolau ai peidio. Mae Deddf Pedolwyr 1975 yn ei gwneud yn ofynnol i unrhyw un sy'n pedoli ceffylau gofrestru bob blwyddyn â'r Cyngor Cofrestru'r Pedolwyr. Mae hynny'n cynnwys pobl sy'n pedoli eu ceffylau eu hunain yn unig. Dylech fynd â'ch ceffyl yn syth at bedolwr os oes pedol wedi dod yn rhydd neu os ydy'r hoelion wedi codi, a hynny er mwyn atal anaf posibl. Dylai'r carnau gael eu tocio neu eu hail bedoli bob rhyw 4-8 wythnos fel arfer.

5.10 Mae pryfed yn gallu poeni ceffyl yn ofnadwy, yn enwedig yn yr haf, a gallant heintio clwyfau. Mae gwybed yn poeni ceffylau hefyd yn y gwanwyn a'r haf gan achosi crafu'r haf (sweet itch – alergedd ar y croen). Dylech ystyried cadw pryfed a gwybed draw trwy ddefnyddio triniaeth lladd pryfed, rygiau a mygydau pryfed, neu os yw'ch ceffyl yn sensitif i frathiadau gan bryfed neu wybed, dylech ei gadw yn y stabl ar ddechrau ac ar ddiwedd pob dydd, pan fydd pryfed a gwybed ar eu prysuraf.

5.11 Dylai ceidwaid fynd ati'n rheolaidd i archwilio cyfrwyau, ffrwynau a ffit yr enfa, a dylent hefyd gadw golwg am bydredd, gwnïad rhydd a threulio cyffredinol a rhoi sylw iddo cyn iddo ddatblygu'n fater iechyd a dioglewch i'r ceffyl a'r marchog.

Atal Clefydau (Bioddiogelwch)

5.12 Mae yna nifer o glefydau sy'n heintus i geffylau yn bresennol yn y DU. Gall rhai o'r clefydau hyn gael eu trosglwyddo o un anifail i'r llall drwy gyswllt uniongyrchol (ceffyl i geffyl) neu gyswllt anuniongyrchol (drwy wrthrychau a cheidwaid/trinwyr). Mae atal clefydau rhag cael eu cyflwyno a'u lledaenu yn bwysig o ran iechyd a lles anifeiliaid, ac mae hefyd yn osgoi'r costau

sylweddol a allai fod yn gysylltiedig ag achos o glefyd. Felly, mae'n hanfodol sicrhau arferion bioddiogelwch da.

5.13 Yn ei ystyr ehangaf, mae bioddiogelwch yn cwmpasu'r camau y gellir eu cymryd i atal anifeiliaid rhag bod yn agored i bathogenau a allai achosi clefyd, a hynny'n uniongyrchol neu'n anuniongyrchol. Bydd felly'n cynnwys mesurau i atal yr haint rhag cael ei gyflwyno i leoliad, a mesurau i atal haint sydd wedi'i gyflwyno rhag lledaenu. Er na fydd byth yn dileu'r risg yn llwyr, mae bioddiogelwch o safon uchel yn ei lleihau'n fawr. Mae'n gyfres o fesurau lleihau risg a dylid ei deilwra i ofynion penodol pob lleoliad.

5.14 Mae bioddiogelwch effeithiol yn cynnwys cynllunio ymlaen llaw a hefyd rai pethau syml y gellir eu gwneud yn ddyddiol:

- Rhoi arferion hwsmonaeth a rheoli cyffredinol da ar waith.
- Sicrhau bod gweithdrefnau hylendid da (rhwng pobl a cheffylau a rhwng gwahanol geffylau) yn cael eu cynnal. Dylai golchwyr gwasgedd uchel, brwshys, pibellau a diheintydd fod ar gael i'w defnyddo'n hawdd, a dylent gael eu defnyddio yn ôl eu risg.
- Osgoi achosi straen i geffylau; gall straen achosi clefydau i rai anifeiliaid.
- Sicrhau bod terfynau diogel; dylai ceffylau gael eu hatal rhag cymysgu ag anifeiliaid cyfagos, ac ni ddylent allu cael cyswllt trwyn i drwyn â nhw.
- Dim ond rhannu cyfarpar pan fyddant wedi'u glanhau a'u diheintio'n drylwyr, a hynny cyn ac ar ôl eu symud rhwng lleoliadau neu grwpiau o geffylau.
- Rhoi rhaglen rheoli plâu ar waith.
- Cadw llwybrau mynediad, manau parcio ac ardaloedd bwydo a storio yn lân ac yn daclus.
- Sicrhau bod trefniadau bioddiogelwch ar waith ar gyfer rhai sy'n ymweld â'r lleoliadau.
- Datblygu cynllun iechyd mewn cydweithrediad â'r milfeddyg, a'i roi ar waith.

5.15 Dylid nodi'r mesurau bioddiogelwch sydd ar waith mewn lleoliad yng nghynllun iechyd y lleoliad hwnnw. Dylai'r rhain gynnwys:

- Protocol ar gyfer ceffylau sy'n dod i mewn i'r lleoliad, gan gynnwys cyfnod cwarantyn priodol.
- Cynllun rheoli parasitiaid.
- Cynllun brechu.
- Cynllun sy'n nodi beth i'w wneud pe digwyddai achos o glefyd, gan gynnwys darparu cyfleusterau i wahanu ceffylau.

5.16 Mae achosion o afiechydon newydd yn aml yn dechrau wrth gyflwyno ceffylau newydd i leoliad. Dylai pob lleoliad roi protocol ar waith ar gyfer achosion lle bydd ceffylau newydd yn cyrraedd y lleoliad. Dylid gwneud hyn mewn ymgynghoriad â milfeddyg. Dylai'r protocol gyfeirio at elfennau fel y rhai isod, ac mae'n bwysig cydnabod ei bod yn hanfodol i nifer o'r elfennau hyn gael eu cwblhau cyn symud yr anifail i'w gartref newydd:

- Sicrwydd priodol yng nghyswllt statws iechyd yr anifail newydd a'r iard y mae'n symud ohoni. Bydd hyn yn cynnwys elfennau megis hanes brechiadau a hanes o llyngyr (gan gynnwys tystysgrifau) a bydd angen trafod â'r ceidwad presennol a'i filfeddyg o bosib.
- Dylai'r cerbydau a ddefnyddir i gludo ceffylau gael eu glanhau a'u diheintio yn drylwyr.
- Cyfnod cwarantyn penodol ar gyfer cadw ceffylau newydd ar wahân mewn ardal benodol sydd wedi'i hynysu, yn ddigon pell o anifeiliaid eraill.
- Rhaglen driniaeth ar gyfer profi a/neu atal (e.e. brechiadau ac atal llyngyr). Bydd manylion penodol y rhaglen yn amrywio yn ôl statws iechyd yr anifail sy'n cyrraedd a'r ffynhonnell y daw ohoni.

Cadw ceffylau ar wahân

5.17 Nid yw bob amser yn bosib cael cyfleuster penodol i wahanu ceffylau. Fodd bynnag, dylai iardiau mawr a'r rheini sydd â throsiant uchel o geffylau ddarparu cyfleuster parhaol ar gyfer cadw ceffylau ar wahân. Nid yw hyn o reidrwydd yn golygu bloc o stablau: gallai cae (sydd â digon o loches) fod yn ddigonol. Pa beth bynnag a ddefnyddir, mae'n hanfodol bod cyswllt uniongyrchol ac anuniongyrchol rhwng ceffylau sy'n cael eu cadw ar wahân ac anifeiliaid eraill yn cael ei atal.

5.18 Dylai anifeiliaid newydd gael eu cadw ar wahân am o leiaf dair wythnos, ac yn ystod y cyfnod hwnnw dylid eu monitro'n agos. Os nad ydynt wedi dangos unrhyw arwyddion o salwch heintus ar ôl y cyfnod hwn, gellir eu cyflwyno'n raddol ac yn ofalus i'r ceffylau a oedd yno eisoes.

5.19 Dylai unrhyw geffyl a oedd yno eisoes sy'n dangos arwyddion o glefyd heintus gael ei gadw ar wahân yn syth er mwyn cael ei archwilio gan filfeddyg. Yn dilyn hyn, dylid dilyn cyfarwyddiadau'r milfeddyg.

5.20 Pan fydd geffyl yn cael ei gadw ar wahân, dylid atal pob cyswllt â cheffylau eraill. Dylai'r ceffylau sydd wedi'u gwahanu gael eu hoffer eu hunain (offer ysgrafellu, offer iard, tac os yw'n briodol), ac ni ddylid defnyddio'r rhain gyda cheffylau eraill. Yn ddelfrydol, dylai ceffylau sy'n cael eu cadw ar wahân gael eu trin gan unigolion gwahanol i'r rhai sy'n gofalu am geffylau eraill. Fodd bynnag, nid yw hyn bob tro'n bosib. Mewn amgylchiadau o'r fath, dylid trin ceffylau nad ydynt wedi'u gwahanu cyn y rheini sy'n cael eu cadw ar wahân. Ar ôl gofalu am y ceffylau sy'n cael eu cadw ar wahân, dylai'r ceidwad newid ei ddillad a golchi a diheintio ei ddwylo cyn gweithio gyda'r ceffylau nad ydynt yn cael eu cadw ar wahân unwaith eto.

Cyfrwyau a Harneisiau

5.21 Dylai cyfrwyau a harneisiau fod yn addas at y diben, gan ateb gofynion a galluoedd y ceffyl a'i farchogwr. Dylen nhw gael eu ffitio'n iawn, gan gyfrwywr cymwysedig cofrestredig os oes modd, a gofawch eu haddasu pan fydd cyflwr y ceffyl yn newid. Dylid ailasesu cyfrwyau bob 6-9 mis, gan ddibynnu ar oedran y ceffyl, faint o waith y mae'n ei wneud, a'i gyflwr. Dylech lanhau'r cyfarpar yn rheolaidd a'u cadw mewn cyflwr da er mwyn iddynt barhau'n gysurus, diogel ac effeithiol. Dylai'r gwaith cynnal a chadw ac atgyweirio gael ei wneud gan Gyfrwywr Cymwysedig Cofrestredig. Dylech ddim ond rhannu cyfarpar pan fyddant wedi'u glanhau a'u diheintio'n drylwyr, a hynny cyn ac ar ôl eu symud rhwng lleoliadau neu grwpiau o geffylau. Fodd bynnag, dylai bob ceffyl gael ei gyfrwy ei hun ac ni ddylid ei ddefnyddio ar geffylau eraill.

5.22 Mae gan geffylau gwaith anghenion arbennig o ran harnais gwaith. Dim ond pobl gymwys ddylai eu cynllunio a'u gosod.

5.23 Os ydych yn defnyddio esgidiau a rhwymau, dylent gael eu ffitio'n gywir i osgoi anesmwythyd neu anaf, a dylid eu tynnu cyn gynted â phosibl.

Cludo Ceffylau

5.24 Dylai cludo ceffylau bob amser fod mor ddiogel a rhwydd â phosibl ac yn unol â'r rheolau a'r rheoliadau presennol. Dylid ystyried angen yr anifail am borthiant, dŵr a gorffwys. Dylai'r cerbyd fod yn ddiogel ac mewn cyflwr da. Dylid rhoi ystyriaeth ofalus i unrhyw anghenion arbennig o ran lles, er enghraifft, wrth gludo cesyg cyfeb neu ag ebol wrth droed, ebolion sugno, neu asynnod a chwmniaeth y maent wedi cymryd ato (mae rhagor o wybodaeth yn Atodiad 2).

Atodiad 1: Clymu wrth Dennynd

Ni ddylid byth defnyddio clymu fel dull tymor hir ar gyfer rheoli ceffylau, oherwydd gallai hyn arwain at fethu bodloni anghenion lles sylfaenol ceffyl, fel y'u nodir yn y Ddeddf Lles Anifeiliaid (2006).

Pa mor addas yw'r anifail

1. Nid yw pob anifail yn addas ar gyfer ei glymu.
2. Ni ddylech glymu ceffylau o dan ddwy oed.
3. Ni ddylech glymu cesyg cyfeb yn nhrydydd traean eu beichiogrwydd.
4. Ni ddylech glymu cesyg sugno.
5. Ni ddylech glymu cesyg wrth ymyl meirch.
6. Rhaid bod yn ofalus iawn wrth glymu meirch; ni ddylech eu clymu am gyfnod hir.
7. Ni ddylech glymu anifeiliaid sâl.
8. Ni ddylech glymu anifeiliaid hen a methodig (rhai anabl, nid rhai sâl neu rai wedi'u clwyfo).
9. Ni ddylech glymu anifeiliaid sydd yng nghanol anifeiliaid rhydd.

Safle (y tir y mae ceffyl wedi'i glymu yn cael mynd iddo)

1. Dylai'r safle fod yn weddol wastad, gyda thrwch da o borfa arno, a heb wrthrychau arno a allai fynd yn sownd wrth y tennyn.
2. Ni ddylai'r ceffyl allu mynd at briffordd gyhoeddus.
3. Nid yw'r safle'n addas os oes cyfran uchel o'r tyfiant arno'n chwyn.
4. Ni ddylai fod yn safle sy'n llawn dŵr.
5. Ni ddylai llwybr cyhoeddus groesi'r safle.
6. Ni ddylai fod unrhyw beth ar y safle allai anafu'r anifail.

7. Ni ddylid cael defnyddio'r safle heb ganiatâd ysgrifenedig perchennog y tir. Dylai'r caniatâd ysgrifenedig gynnwys amod i gadw at y cod hwn.
8. Mae'r safle'n ddigon mawr os oes lle ar gyfer pob rhan o gorff y ceffyl a bod 4 metr ychwanegol rhwng rhan ôl un ceffyl a rhan ôl yr un nesaf ato.

Offer clymu

1. Defnyddiwch naill ai ffrwyn o ledr sy'n ffitio'n dda neu strap gwddf lledr lydan. Dylai'r rhain fod yn sownd wrth gadwyn wrth ddyfais troi 360°.
2. Dylai'r gadwyn fod rhyw 20 troedfedd o hyd ac yn ddigon cryf i beidio â thorri ond yn ddigon ysgafn i rwystro'r offer clymu rhag rhwbio yn erbyn croen y ceffyl a'i glwyfo. Peidiwch â defnyddio rhaff na nylon.
3. Ni ddylai'r postyn sy'n ei ddal wrth y ddaear ymwithio'n uwch na lefel y ddaear, a rhaid rhoi dyfais troi 360° wrtho.

Bwyd a dŵr

1. Weithiau, bydd digon o fwyd ar ffurf porfa ar y safle eisoes; os hynny, dylech symud y safle o leiaf unwaith bob dydd i sicrhau bod y borfa o safon ddigon uchel.
2. Os nad oes digon o borfa i ddiwallu angen y ceffyl, gofawch fod digon o borthiant ar gael iddo gydol y dydd.
3. Dylai dŵr fod ar gael yn aml ac yn rheolaidd gydol y dydd mewn cafn nad yw'n gallu moelyd (troi).
4. Mae'n bwysig cadw cynwysyddion ar gyfer dwysfwyd yn lân a diogel.

Cysgod

1. Ni ddylech adael i geffyl sefyll yn llygad yr haul, mewn glaw, eira neu gesair trwm na gwynt cryf ond am gyfnodau byr iawn. Pan fydd y tywydd yn neilltuol o gas, dylech ddarparu cysgod.
2. Dylech o leiaf gysgodi'r anifail rhag yr haul a gwynt mawr. Bydd gofyn bod y safle wedi'i ddraenio'n dda rhag i ddŵr glaw grynhoi arno.

Ymarfer corff

1. Rhaid i'r anifail gael cyfnod o amser yn rhydd bob dydd i ymarfer ei gyhyrau.

Cadw golwg

1. Mae angen cadw golwg fanwl iawn ar geffylau sydd wedi'u clymu a dylech fwrw golwg arnynt o leiaf bob chwe awr yn ystod y dydd.
2. Dylech sicrhau eich bod yn gallu delio ag eithafion y tywydd ac amgylchiadau eraill.

Marciau adnabod

1. Yn ôl y gyfraith, mae'n rhaid i bob ceffyl yng Nghymru gael pasbort. Ar ben hynny, mae'n rhaid rhoi microsglodyn ar bob anifail sydd wedi'i eni ar ôl 1 Gorffennaf 2009, gyda'r pasbort yn cynnwys manylion rhif y microsglodyn.
2. Hefyd, dylid rhoi marc ar y ceffyl er mwyn gallu ei adnabod bob amser, a bod modd cysylltu â'r ceidwad neu'r perchennog o'r marc adnabod hwn.
3. Gellid gwneud hynny trwy rewfrandio'r ceffyl, neu fel arall gellid rhoi rhyw fath o nod adnabod ar y ffrwyn neu strap y gwddf sydd â manylion llawn y perchennog neu'r ceidwad arno.

Atodiad 2: Y Gyfraith

Deddf Lles Anifeiliaid 2006

Mae'r cod yn cyfeirio at nifer o adrannau'r Ddeddf. Rydym wedi'u rhestru isod er hwylustod. Ceir dyfyniadau isod o adrannau perthnasol y Ddeddf. Mae'r blwch sydd wedi'i liwio'n llwyd yn crynhoi troseddau a chosbau perthnasol y Ddeddf.

3 Responsibility for animals

- (1) In this Act, references to a person responsible for an animal are to a person responsible for an animal whether on a permanent or temporary basis.
- (2) In this Act, references to being responsible for an animal include being in charge of it.
- (3) For the purposes of this Act, a person who owns an animal shall always be regarded as being a person who is responsible for it.
- (4) For the purposes of this Act, a person shall be treated as responsible for any animal for which a person under the age of 16 years of whom he has actual care and control is responsible.

4 Unnecessary suffering

- (1) A person commits an offence if—
 - (a) an act of his, or a failure of his to act, causes an animal to suffer
 - (b) he knew, or ought reasonably to have known, that the act, or failure to act, would have that effect or be likely to do so
 - (c) the animal is a protected animal, and
 - (d) the suffering is unnecessary.

- (2) A person commits an offence if—
 - (a) he is responsible for an animal
 - (b) an act, or failure to act, of another person causes the animal to suffer
 - (c) he permitted that to happen or failed to take such steps (whether by way of supervising the other person or otherwise) as were reasonable in all the circumstances to prevent that happening, and
 - (d) the suffering is unnecessary.
- (3) The considerations to which it is relevant to have regard when determining for the purposes of this section whether suffering is unnecessary include—
 - (a) whether the suffering could reasonably have been avoided or reduced
 - (b) whether the conduct which caused the suffering was in compliance with any relevant enactment or any relevant provisions of a licence or code of practice issued under an enactment
 - (c) whether the conduct which caused the suffering was for a legitimate purpose, such as—
 - (i) the purpose of benefiting the animal, or
 - (ii) the purpose of protecting a person, property or another animal
 - (d) whether the suffering was proportionate to the purpose of the conduct concerned
 - (e) whether the conduct concerned was in all the circumstances that of a reasonably competent and humane person.
- (4) Nothing in this section applies to the destruction of an animal in an appropriate and humane manner.

9 Duty of person responsible for animal to ensure welfare

- (1) A person commits an offence if he does not take such steps as are reasonable in all the circumstances to ensure that the needs of an animal for which he is responsible are met to the extent required by good practice.
- (2) For the purposes of this Act, an animal's needs shall be taken to include—
 - (a) its need for a suitable environment
 - (b) its need for a suitable diet
 - (c) its need to be able to exhibit normal behaviour patterns
 - (d) any need it has to be housed with, or apart from, other animals, and
 - (e) its need to be protected from pain, suffering, injury and disease.
- (3) The circumstances to which it is relevant to have regard when applying subsection (1) include, in particular—
 - (a) any lawful purpose for which the animal is kept, and
 - (b) any lawful activity undertaken in relation to the animal.
- (4) Nothing in this section applies to the destruction of an animal in an appropriate and humane manner.

14 Codes of practice

- (1) The appropriate national authority may issue, and may from time to time revise, codes of practice for the purpose of providing practical guidance in respect of any provision made by or under this Act.
- (2) The authority responsible for issuing a code of practice under subsection (1) shall publish the code, and any revision of it, in such manner as it considers appropriate.

- (3) A person's failure to comply with a provision of a code of practice issued under this section shall not of itself render him liable to proceedings of any kind.
- (4) In any proceedings against a person for an offence under this Act or an offence under regulations under section 12 or 13—
 - (a) failure to comply with a relevant provision of a code of practice issued under this section may be relied upon as tending to establish liability, and
 - (b) compliance with a relevant provision of such a code of practice may be relied upon as tending to negative liability.

Troseddau a Chosbau

Gallai person a geir yn euog o drosedd o dan adran 4 o'r Ddeddf gael ei garcharu am hyd at 51 wythnos a/neu gael dirwy. Os ceir ef yn euog o drosedd o dan adran 9 (heb ddiogelu lles anifail), gellir ei garcharu am hyd at yr un cyfnod o amser a'i ddirwyo hyd at lefel 5 ar y raddfa safonol.

Gellir dwyn achos hyd at 3 blynedd ar ôl cyflawni'r drosedd. Dygir erlyniadau o dan y Ddeddf gan yr awdurdod lleol mewn Llys Ynadon.

Deddfau eraill sy'n effeithio ar geffylau

Yn ogystal â Deddf Lles Anifeiliaid 2006 a rheoliadau yng nghyswllt adnabod ceffylau (gweler Atodiad 4), mae nifer o ddeddfau eraill sy'n effeithio ar y ffordd o gadw ceffylau. Rydym wedi crynhoi'r rhai sydd fwyaf tebygol o effeithio ar geidwad ceffyl isod.

Deddf Chwyn 1959

O dan Ddeddf Chwyn 1959, caiff Gweinidogion Cymru gyflwyno hysbysiad yn gorchymyn y meddiannydd i gymryd camau i rwystro chwyn penodol rhag lledaenu, os ydynt yn fodlon bod chwyn fel llysiâu'r gingroen yn tyfu ar y tir. Mae'n drosedd peidio ag ufuddhau i'r gorchymyn.

Deddf Pedolwyr (Cofrestru) 1975

O dan y Ddeddf hon, mae'n drosedd i rywun sydd heb ei gofrestru ei ddisgrifio ei hun yn bedolwr neu'n of pedoli ac mae'n drosedd i rywun sydd heb ei gofrestru bedoli ceffyl. Mae pedoli ceffyl yn golygu: "any work in connection with the preparation or treatment of the foot of a horse for the immediate reception of a shoe thereon, the fitting by nailing or otherwise of a shoe to the foot or the finishing off of such work to the foot". Mae milfeddygon a myfyrwyr milfeddygol o dan oruchwyliaeth yn cael eu hesemptio rhag y rheol gyffredinol hon.

Gorchymyn Lles Anifeiliaid (Cludo) (Cymru) 2007

Yn ôl Gorchymyn Lles Anifeiliaid (Cludo) (Cymru) 2007 rhif 1047 (Cy.105), rhaid i unrhyw un sy'n cludo anifail ar unrhyw daith sicrhau'r canlynol:

- Ni chaiff neb gludo anifeiliaid na threfnu eu bod yn cael eu cludo mewn ffordd fyddai'n debygol o'u hanafu na gwneud iddynt ddiodef yn ddiangen.
- Cadw'r daith mor fyr â phosibl.
- Sicrhau bod yr anifeiliaid yn ffit i deithio.
- Bod y cerbyd a'i offer llwytho a dadlwytho wedi'u dylunio, eu hadeiladu a'u cynnal i osgoi niwed a dioddefaint i anifail ac i gadw'r anifail yn ddiogel.
- Bod yr anifeiliaid yn cael dŵr, bwyd a gorffwys yn ôl yr angen, a bod digon o lawr ganddynt a digon o uchder yn y cerbyd.

- Rhaid cadw ffrwyn am ben ceffylau dros 8 mis oed – ond nid ceffylau heb eu dofi.
- Ar gerbydau aml-lawr, rhaid cludo ceffylau a merlod ar y llawr isaf yn unig, heb anifeiliaid ar y llawr uchaf. O dan yr amgylchiadau hyn, rhaid i'r nenfwd fod o leiaf 75cm yn uwch nag uchder ysgwyddau'r anifail talaf.
- Pan fydd y cerbyd ar long gyrru i mewn/gyrru i ffwrdd, rhaid cludo ceffylau a merlod mewn stalau unigol, ond bai y caiff caseg deithio gyda'i hebol.
- Rhaid peidio â chludo mwy na 4 o geffylau a merlod heb eu dofi gyda'i gilydd.
- Rhaid peidio â chludo ceffylau a merlod heb eu dofi am fwy nag 8 awr.

Deddf Rheoli Ceffylau (Cymru) 2014

Mae Deddf Rheoli Ceffylau (Cymru) 2014 yn darparu pwerau cyfreithiol cyson i bob awdurdod lleol yng Nghymru atafaelu, corlannu, gwerthu, ailgartrefu, dychwelyd, gwaredu neu ddifa ceffylau mewn modd di-boen ar ôl hysbysiadau a therfynau amser penodol, pan ganfyddir bod y ceffyl yn achosi niwsans drwy bori'n anghyfreithlon, crwydro neu ei fod wedi ei adael yn ardal awdurdod cyhoeddus.

Nid yw'n debygol y bydd y Ddeddf yn effeithio ar unrhyw un ac eithrio'r unigolion hynny sy'n gadael eu ceffylau neu yn caniatáu yn fwiadol neu'n esgeulus i'w ceffylau bori ar dir lle nad oes caniatâd ganddynt oddi wrth ddeiliad y tir neu lle bo caniatâd wedi ei dynnu'n ôl a cheidwad y ceffyl wedi gwrthod ei symud.

Mae darpariaethau'r Ddeddf yn gwneud darpariaeth am y canlynol:

- Atafaelu a chorlannu ceffyl, gan yr awdurdod lleol perthnasol, pan fo'r ceffyl ar y briffordd neu mewn unrhyw le cyhoeddus arall neu ar dir heb ganiatâd deiliad y tir a bod y deiliad yn cytuno i'r awdurdod lleol ei atafaelu a'i gorlannu.
- Gosod hysbysiadau ynghylch atafaelu.

Mae'n ofynnol i'r awdurdod lleol osod hysbysiad ysgrifenedig cyn pen 24 awr o atafaelu ceffyl, yn neu yn ymyl y fan lle yr atafaelwyd y ceffyl yn datgan dyddiad ac amser yr atafaelu a sut i gysylltu â'r awdurdod lleol. Rhaid iddo hefyd, cyn pen 24 awr o atafaelu ceffyl, roi hysbysiadau ysgrifenedig i gwnstabl ac i unrhyw berson yr ymddengys ei fod yn geidwad neu'n gweithredu fel ceidwad y ceffyl.

- Talu costau cysylltiedig ag atafaelu. Mae'r ceidwad yn atebol i dalu i'r awdurdod lleol unrhyw gostau rhesymol cysylltiedig ag atafaelu a chorlannu'r ceffyl, a'i fwydo a'i gynnal tra bydd wedi'i gorlannu.
- Cael gwared â cheffylau a gorlannwyd. Caiff yr awdurdod lleol werthu neu gael gwared fel arall â'r ceffyl, gan gynnwys trefnu iddo gael ei ddifa'n ddi-boen ar ôl 7 diwrnod os na fydd unrhyw berson wedi hysbysu'r awdurdod lleol eu bod un ai yn geidwad y ceffyl neu'n gweithredu ar ran ceidwad y ceffyl.
- Cofnod o geffylau yr ymdriniwyd â hwy. Mae'n ofynnol i'r awdurdod lleol gadw cofrestr o bob ceffyl a gaiff ei atafaelu. Rhaid i'r gofrestr gynnwys disgrifiad byr o'r ceffyl, datganiad ynghylch y dyddiad, yr amser a'r lleoliad lle yr atafaelwyd y ceffyl,

a pha bryd y corlannwyd ef a manylion y camau a gymerwyd i sefydlu pwy oedd y ceidwad.

- Datrys anghydfodau ynghylch symiau taladwy. Caiff ceidwad y ceffyl ddadlau'r swm y mae'r awdurdod lleol yn hawlio sy'n ofynnol iddo ei dalu cyn pen 7 diwrnod o dderbyn hysbysiad a chyfeirio'r anghydfod at Weinidogion Cymru i'w ddatrys

Deddf Milfeddygon 1966

Mae'r Ddeddf hon yn darparu ar gyfer rheoli'r proffesiwn milfeddygol, cofrestru milfeddygon ac ymarferwyr milfeddygol, rheoleiddio eu haddysg broffesiynol a'u hymddygiad proffesiynol a chanslo neu atal eu cofrestriad dros dro mewn achosion o gamymddwyn; ac mae'n darparu hefyd ar gyfer dibenion cysylltiedig.

Mae Adran 2(1) o'r Ddeddf yn darparu ar gyfer cofrestr o Filfeddygon cymwysedig (mae'n anghyfreithlon i bobl nad ydynt yn filfeddygon gynnal triniaethau fel sbaddu).

Atodiad 3: Ffynonellau Gwybodaeth

Deddfwriaeth:

- Deddf Lles Anifeiliaid 2006.
- Rheoliad y Cyngor (CE) Rhif 1/2005 ar ddiogelu anifeiliaid wrth eu cludo ac yn ystod gweithgareddau cysylltiedig.
- Gorchymyn Lles Anifeiliaid (Cludo) (Cymru) 2007.
- Deddf Chwyn 1959.
- Deddf Pedolwyr (Cofrestru) 1975.
- Rheoliad y Comisiwn 2015/262 yn gosod rheolau o ran dulliau ar gyfer adnabod ceffylau.
- Deddf Rheoli Ceffylau (Cymru) 2014.
- The Veterinary Surgeons Act 1966.

Gwefannau sefydliadau perthnasol:

- www.worldhorsewelfare.org – World Horse Welfare
- www.thedonkeysanctuary.org.uk – The Donkey Sanctuary
- www.bhs.org.uk – British Horse Society
- www.newc.co.uk – National Equine Welfare Council
- www.pcuk.org – The Pony Club
- www.bva.co.uk – British Veterinary Society
- www.beva.org.uk – British Equine Veterinary Association
- www.farrier-reg.gov.uk – The Farriers Registration Council
- www.wales.gov.uk – Llywodraeth Cymru
- www.hsa.org.uk – Humane Slaughter Association
- www.rspca.org.uk – RSPCA
- www.ragwort.org.uk – Ragwort Myths and Facts
- www.mastersaddlers.co.uk – Cymdeithas y Meistr Gyfrwywyr

Cyhoeddiadau defnyddiol:

Cyhoeddiadau Cymdeithas Ceffylau Prydain:

- The Complete Horse & Pony Care
- BHS Guide to Grassland management
- The BHS Complete Manual of Stable Management
- The BHS Veterinary Manual
- The BHS First Horse Owner Pack
- Mae taflenni lles y BHS yn ymdrin ag amrywiaeth o bynciau a gallwch eu llwytho o wefan y BHS: www.bhs.org.uk – dilynwch y ddolen i 'Welfare' ac yna i 'Leaflets'.

Cyhoeddiadau'r Pony Cub:

- Manual of Horsemanship
- Keeping a Pony at Grass

Cyhoeddiadau'r National Equine Welfare Council:

- Equine Industry Welfare Guidelines Compendium
- Code of Practice for Markets and Sales involved with the selling of Horses, Ponies and Donkeys
- Code of Practice for the Tethering of Horses, Ponies and Donkeys
- Code of Practice for Welfare Organisations involved in the keeping of Horses, Ponies and Donkeys

British Equine Veterinary Association

- Horse Care Guide

The Donkey Sanctuary

- The Donkey Care Handbook

Atodiad 4: Dull Adnabod Ceffylau a Phasbortau

1. Cafodd Rheoliad y Comisiwn 2015/262 yn gosod rheolau o ran dulliau ar gyfer adnabod ceffylau ei fabwysiadu ar 11 Medi 2015 a daeth i rym ledled yr Undeb Ewropeaidd ar 1 Ionawr 2016. Mae'r rheoliad yn ei gwneud yn ofynnol i bob ceffyl yng Nghymru gael pasbort.

2. Rhaid i bob ceffyl y cyhoeddwyd pasbort iddo ers 1 Gorffennaf 2009 gael ei ficrosglodynnu a rhaid i'r pasbort gynnwys rhif y microsglodyn. Mae'n ofynnol i ebolion gael eu microsglodynnu ac i basbort gael ei gyhoeddi cyn iddynt gyrraedd chwe mis oed neu erbyn 31 Rhagfyr yn y flwyddyn y ganwyd hwy, pa un bynnag sydd hwyraf.

3. Rhaid i basbort ceffyl fod wrth law bob amser. Mae eithriadau i hyn, er enghraifft pan fo'r ceffyl mewn stabl, allan yn pori neu os caiff y ceffyl ei symud drwy gerdded. Dyma enghreifftiau o'r achlysuron pryd y mae'n ofynnol i basbort fynd gyda cheffyl:

- Pan gaiff y ceffyl ei symud i eiddo newydd.
- Pan gaiff y ceffyl ei werthu.
- Pan gaiff y ceffyl ei ddefnyddio i ddibenion bridio.
- Pan gaiff y ceffyl ei symud i mewn i'r Deyrnas Gyfunol neu allan ohoni.
- Pan ddefnyddir y ceffyl mewn cystadleuaeth.
- Pan eir â'r ceffyl i ladd-dy i'w ddifa.
- Pan gaiff y ceffyl ei gludo (ac eithrio yn achos cael ei gludo am driniaeth filfeddygol frys); a
- Phan fydd milfeddyg yn dod at geffyl i roi brechiadau neu os bydd ar y ceffyl angen meddyginiaeth.

4. Diben pasbortau i geffylau yw sicrhau na fydd unrhyw geffylau a gaiff eu trin gyda rhai mathau penodol o gyffuriau, er enghraifft Phenylbutazone (Bute), yn dod i mewn i'r gadwyn fwyd ddynol. Mae'r pasbort yn datgan a oes modd i geffyl gael ei ddefnyddio ar gyfer bwyd ar derfyn ei fywyd. Gall ceidwaid ddatgan a fwriedir i'r ceffyl gael ei fwyta gan bobl ai peidio drwy lenwi'r adran berthnasol yn y pasbort. Os bydd ceidwad yn datgan na fwriedir i'r ceffyl gael ei fwyta gan bobl, ni ellir newid y datganiad hwn yn ddiweddarach.

5. Rhaid i geidwad y ceffyl roi'r pasbort i filfeddyg cyn i'r ceffyl gael ei drin gan y bydd yn rhoi gwybod iddo pa feddyginiaethau y gall y ceffyl eu derbyn. Os bydd angen i'r milfeddyg roi meddyginiaethau i'r ceffyl nad ydynt yn addas ar gyfer anifeiliaid sy'n cynhyrchu bwyd, bydd yn ofynnol i'r milfeddyg lofnodi'r pasbort i nodi na fwriedir i'r ceffyl gael ei fwyta gan bobl. Bydd gofyn i'r sefydliad a gyhoeddodd y pasbort hefyd gael ei hysbysu ynghylch hyn, ac nid oes modd ei newid yn ddiweddarach.

6. Rhaid i basbort gael ei ddychwelyd i'r Sefydliad a Gyhoeddodd y Pasbort pan fydd y ceffyl yn marw er mwyn iddo gael ei annylsu. Rhaid gwneud hyn cyn pen 30 diwrnod yn dilyn marwolaeth y ceffyl.

7. Os bydd y ceffyl yn cael ei werthu, rhaid i'r pasbort gael ei roi i'r perchennog newydd a bydd ganddo 30 diwrnod i ddiweddarau'r newid perchnogaeth gyda'r Sefydliad a Gyhoeddodd y Pasbort.